

NISSAN NAVARA





## ■ DESIGN

DESIGN ESTERNO	4
DESIGN INTERNO	10

## ■ TECNOLOGIA E PERFORMANCE

NISSAN CONNECT	14
SPAZI INTERNI	16
DETTAGLI	18
PROTEZIONE E SICUREZZA	20

## ■ STILE & ACCESSORI

ACCESSORI	22
COLORI/INTERNI	24

# CUORE SELVAGGIO NISSAN NAVARA

---

LASCIATI GUIDARE DALLA STRADA.

VERSO NUOVI ORIZZONTI.

A MENTE APERTA.

VIVI AL MASSIMO CON NISSAN NAVARA: IL CINQUE POSTI FLESSIBILE E  
DOTATO DI TUTTI I COMFORT.

ANCORA PIÙ ROBUSTO, RESISTENTE E POTENTE, È STATO IDEATO PER  
AFFRONTARE LE GRANDI AVVENTURE.

per maggiori informazioni consulta la scheda tecnica o vai su [www.nissan.it](http://www.nissan.it)



**550**  
NEWTON PER METRO

**231**  
CV

NAVARA è dotato del potente motore Diesel V6 da 3 litri che sviluppa 231 CV e 550 Nm di coppia: ha forza ed energia uniche nella sua categoria. È adattabile, reattivo e incredibilmente agile grazie al suo efficace sistema di sospensioni. Il telaio in acciaio a longheroni con elementi trasversali saldati è duttile e resistente e può sostenere anche i carichi più pesanti.

# MOTORE V6

DIESEL DA 3 L

**7 RAPPORTI**

**5 POSTI**  
DOUBLE CAB



# IL BELLO DELLA VITA

## PIÙ STILE, PIÙ POTENZA:

l'incisivo design di NAVARA è quello di un perfetto pick-up. Versatile e maneggevole, è il compagno ideale per il lavoro.







# SU STRADA

**NAVARA NON SI LASCIA SPAVENTARE** dalle avversità: con una capacità di carico massima di 910 kg\*, è un veicolo veramente solido e affidabile.

\* Portata massima riferita a King Cab 4x4, veicolo base, comprensivo di conducente (75 kg).

6

DESIGN

**5 POSTI**  
DOUBLE CAB

**910 KG**  
CAPACITÀ DI CARICO

**3 TON**  
CAPACITÀ DI TRAINO

**7**  
DESIGN ESTERNO



# AL TOP IN OGNI SITUAZIONE

**NAVARA È SEMPRE** al tuo fianco. È il partner prezioso per il tuo lavoro, pronto a soddisfare le tue necessità.





# CAMBIO AUTOMATICO

A 5 RAPPORTI

Sali a bordo e rilassati: puoi utilizzare il cambio automatico a 5 rapporti\* o scegliere l'opzione sequenziale per progressioni più rapide o semplicemente per divertirti di più alla guida.

## 3 TON

CAPACITÀ DI CARICO

NAVARA è forte e robusto e può trasportare anche i carichi più pesanti.

## 2.5 dCi

190 CV

Design frontale sportivo, cabina comoda e ottimamente equipaggiata, spiccata attitudine per il duro lavoro. Il tutto abbinato a una grande energia. Potente ed elegante, NAVARA è un perfetto mix di stile e di forza: l'assetto rialzato e i passaruota pronunciati garantiscono una formidabile articolazione degli assi, per affrontare anche i terreni più accidentati.

\* Cambio automatico a 5 rapporti disponibile in abbinamento al motore 2.5 dCi da 190 CV.

9  
DESIGN ESTERNO

# DOUBLE CAB

5 POSTI

CLIMA BIZONA  
AUTOMATICO

SPAZI  
INTELLIGENTI

**UN 5 POSTI PERFETTO:**  
MASSIMA COMODITÀ

**SALI A BORDO:** NAVARA Double Cab mette a tua disposizione cinque posti e una cabina molto spaziosa, dotata anche di climatizzatore automatico bizona.







# COMFORT A 5 STELLE

**INTERNI AMPI E GENEROSI** e finiture in pelle, sistema audio Bose® e navigatore satellitare elegantemente integrati nel cruscotto: NAVARA ti offre il massimo della comodità.



**CLIMA BIZONA**  
AUTOMATICO

**STREAMING**  
VIA BLUETOOTH®

Tieni il passo con il Cruise Control e il limitatore di velocità e goditi la qualità audio di un concerto dal vivo con il sistema Bose® Premium a 8 altoparlanti. Divertiti con CD e DVD, ascolta musica in streaming tramite Bluetooth® o seleziona le tracce che preferisci dal tuo iPod®, dal lettore MP3 o dalla chiavetta USB.

**BOSE®**  
SISTEMA AUDIO

13  
DESIGN INTERNO



Visualizza il tuo viaggio sul display touch screen da 7" e accedi alle informazioni sul traffico, alle tue selezioni musicali, alla rubrica e all'agenda del cellulare. La videocamera posteriore per il parcheggio offre un'ottima visuale, per parcheggiare senza problemi anche in retromarcia.



VOICE

DEST

ROUTE



ENTER

TEL

STATUS

INFO

DISP

SETTING

OFF



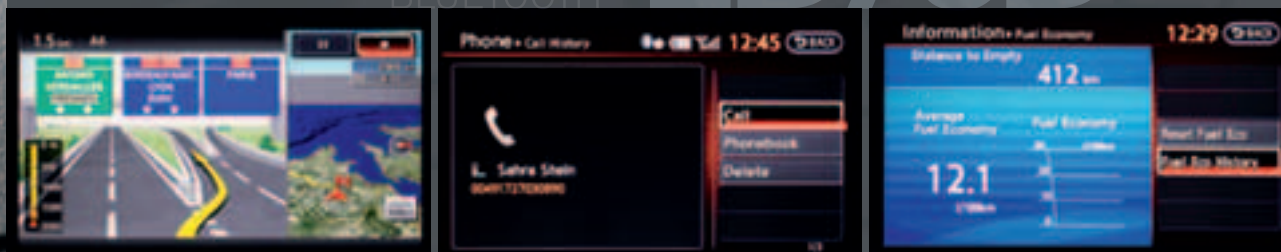
# NISSAN CONNECT PREMIUM

IL SISTEMA INTEGRATO DI  
NAVIGAZIONE, COMUNICAZIONE E  
AUDIO/VIDEO TI OFFRE CONNESSIONE  
COSTANTE. OVUNQUE.

BLUETOOTH®

2D/3D

SCHERMO




**PUOI ORGANIZZARE** il tuo viaggio sullo schermo ad alta definizione in 2D/3D e grazie alla guida vocale in 8 lingue europee hai anche la possibilità di zoomare in automatico sui punti di interesse.

**PUOI PARLARE** liberamente grazie alla connessione Bluetooth®, completa di visualizzazione delle chiamate in entrata e riconoscimento vocale. È sufficiente collegare il telefono.

**PUOI SEGUIRE** il tuo percorso grazie agli aggiornamenti costanti e precisi sul touch screen.

HARD DISC  
DA 40 GB







# SECONDA FILE

## SPAZI FLESSIBILI

**I SEDILI DELLA SECONDA FILA** sono sdoppiabili 60/40 e dotati di un intelligente meccanismo che consente di fare posto a eventuali oggetti e materiali all'interno della cabina.

VANO  
PORTAOGGETTI  
5 POSTI DOUBLE CAB





## EFFICIENZA E AFFIDABILITÀ

**PRATICO E AMPIO**, con oltre un metro di larghezza tra i passaruota, NAVARA dispone di un cassone ai vertici della categoria. È inoltre possibile ribaltare la sponda posteriore per creare un piano di carico ancora più lungo: circa 2 metri per Double Cab e circa 2.4 metri per King Cab.

**LE BARRE TUBOLARI** al tetto sono di serie per la versione Double Cab LE. Hanno una portata di 56 kg e con la loro linea aerodinamica riducono sensibilmente l'attrito del vento.

**SISTEMA DI ANCORAGGIO C-CHANNEL**. Ideale per fissare saldamente oggetti e materiali di qualsiasi tipo, garantendo trasporti sicuri, il sistema C-Channel è realizzato con innovativi binari dotati di cinque ganci scorrevoli, disposti all'interno del cassone. Utile e semplice da utilizzare, permette di ancorare ogni tipo di carico velocemente e in sicurezza.





# PUOI SCEGLIERE TRA 3 MODALITÀ DI GUIDA

A te la scelta:

- > **2WD** per la trazione posteriore in condizioni normali (asciutto).
- > **4WD HIGH** per bloccare il differenziale centrale sul valore 50/50 in situazioni di off road poco impegnative come fango e neve.
- > **4WD LOW** per off road più difficoltosi su sabbia, neve alta, fango abbondante e per il massimo della trazione in salita e il massimo della forza frenante in discesa.





### STABILE E SICURO.

Il dispositivo di controllo elettronico della stabilità Nissan attiva automaticamente l'ABS e i dispositivi di controllo della trazione per mantenere la traiettoria anche nelle manovre di emergenza. NAVARA è inoltre dotato di sei airbag, in caso di necessità.

3  
TON  
CAPACITÀ  
DI TRAINO



### SELETTORE CIRCOLARE.

Basta ruotare il selettore per passare dalla trazione integrale alla trazione posteriore e viceversa.

### BLOCCO DEL DIFFERENZIALE.

In condizioni estreme permette di bloccare il differenziale posteriore (di serie su 2.5 LE e a richiesta su XE e SPORT).




**AIRBAG.** Gli airbag di NAVARA coprono l'intera cabina e ti proteggono in situazioni di pericolo.

TRASMISSIONE  
4x4

## ACCESSORI



- 1) Tappetini in tessuto, standard
- 2) Tappetini in tessuto, velluto
- 3) Tappetini in gomma
- 4) Vasca copricassone e box per gli attrezzi in plastica
- 5) Hard top X-Line
- 6-7) Gancio di traino (fisso o flangiato)
- 8) Deflettori antiturbolenza
- 9) Protezioni laterali con inserti in acciaio
- 10) Barre laterali con illuminazione
- 11) Sensori di parcheggio anteriori
- 12) Fari fendinebbia e finiture fari fendinebbia
- 13) Deflettore anteriore
- 14) Calotta cromata specchietti







# COLORI



Rosso - **Z10 / S**




Bianco - **326 / S**



Emotion Red - **A32 / M**




Silver - **KLO / M**



Blue Grey - **KAP / M**



Electric Blue - **RAK / M**




Manhattan Blue - **BW9 / M**



Black Pepper - **NAF / M**

M: METALLIZZATO / S: SOLIDO




Nero - **GNO / M**




# INTERNI



**XE** - Graphite



**SPORT** - Graphite




**LE** - Graphite



**LE** - Graphite pelle

## DIMENSIONI



### DOUBLE CAB

A - Altezza complessiva: 1.913 mm (con barre al tetto)

B - Lunghezza complessiva: 5.296 mm


C - Larghezza complessiva: 1.848 mm

### AREA DI CARICO

Altezza: 457 mm

Lunghezza: 1.511 mm

Larghezza: 1.560 mm



### KING CAB

A - Altezza complessiva:

1.785 mm

B - Lunghezza complessiva:

5.296 mm

C: Larghezza complessiva: 1.848 mm

### AREA DI CARICO

Altezza: 457 mm

Lunghezza: 1.861 mm

Larghezza: 1.560 mm









## NISSAN LAVORA PER DARVI IL MEGLIO

Le vostre esigenze alimentano le nostre idee e ci aiutano a perfezionarle. I vostri desideri ispirano i nostri progetti e ci stimolano a cambiare le regole e a introdurre innovazioni. In Nissan 'innovazione' non è soltanto cambiamento ed espansione. È anche sviluppo di soluzioni inattese per soddisfare i desideri più particolari, ma anche quelli più pragmatici. In Nissan creiamo auto, accessori e servizi che rompono le convenzioni, rendendo emozionante ciò che è funzionale e funzionale ciò che è emozionante. Per offrirvi ogni giorno un'esperienza di guida coinvolgente e senza pari.



### NISSAN NAVARA TI OFFRE:

**3 ANNI DI GARANZIA**

**12 ANNI DI GARANZIA  
ANTICORROSIONE**

**INTERVALLI DI MANUTENZIONE  
OGNI 30.000 KM (MOTORIZZAZIONE  
2.5 DCI), OGNI 20.000 KM  
(MOTORIZZAZIONE 3.0 DCI)**



visita il nostro sito web: [www.nissan.it](http://www.nissan.it)

Benché sia stata posta la massima cura per garantire la precisione e la correttezza dei contenuti di questa brochure al momento della stampa (dicembre 2011), essa non ha alcun valore in sede contrattuale. Le illustrazioni e le descrizioni di questa brochure si intendono fornite a titolo indicativo. In linea con la politica aziendale che si prefigge il costante miglioramento dei propri prodotti, Nissan International si riserva il diritto di modificare in qualsiasi momento le caratteristiche tecniche e le specifiche dei veicoli descritti e illustrati nella presente pubblicazione. Le concessionarie Nissan saranno comunque informate tempestivamente di qualsiasi modifica. Alcune delle dotazioni descritte e/o fotografate nella brochure sono opzionali e/o non sono presenti in tutti i modelli della gamma. Per le dotazioni, le specifiche tecniche e gli allestimenti di ciascun modello si consiglia pertanto di far riferimento alla "scheda tecnica" di prodotto che viene fornita insieme alla presente brochure. A causa dei limiti dei processi di stampa impiegati, i colori mostrati nella presente brochure possono differire leggermente dai colori delle vernici e dei materiali di rivestimento utilizzati per gli interni. Tutti i diritti sono riservati. È vietata la riproduzione, totale o parziale, della presente brochure senza il previo consenso scritto di Nissan International.

Questa brochure è realizzata in carta sbiancata senza cloro. NAVARA GEA - 12/2011 - Stampata in UE.  
Creazione NEW BBDO - Francia - Tel.: +33 1 40 62 37 37. Edizione E-GRAPHICS\FRANCE - Francia - Tel.: + 33 1 49 09 25 35.



SHIFT\_ the way you move

**Nissan Italia S.r.l**

Via Tiberina Km 15.740  
00060 Capena (Roma)

**Pronto Nissan**

N. Verde 800 105 800  
Fax Verde 800 122 510  
[italy@nissan-services.eu](mailto:italy@nissan-services.eu)

Timbro della concessionaria: