

RENAULT TRAFIC



DRIVE THE CHANGE



DA 114 ANNI, CONDIVIDIAMO UN'IDEA SECONDO CUI PER ESSERE IN SINTONIA CON LA PROPRIA EPOCA, L'AUTOMOBILE DEVE SEMPRE RAPPRESENTARE UN PROGRESSO, UN IMPEGNO RESPONSABILE, UNA FONTE DI ENTUSIASMO E DI MOBILITÀ SOSTENIBILE PER TUTTI.

Negli anni, abbiamo costruito la nostra relazione con gli automobilisti ed i loro passeggeri sulla base di un'idea semplice: per essere popolare, un'auto deve essere comoda, affidabile, adatta allo stile di vita e alle attese di tutti. Ecco perché Renault propone delle vetture accessibili a tutti, **delle "auto da vivere"**. Dai primi modelli standardizzati della Francia ante-guerra, al lancio della gamma di veicoli elettrici, **la nostra volontà è sempre stata quella di democratizzare l'automobile e la mobilità.**

Oggi, siamo convinti **che un nuovo mondo stia per iniziare.** Un mondo in cui l'automobile non rappresenta più una minaccia per l'ambiente, ma diventa sinonimo di **mobilità, sicurezza e qualità. Per tutti.**

È un sogno che coltiviamo quotidianamente, perché non dimentichiamo mai che la passione per l'automobile è, e sarà sempre, il nostro motore più bello. Vogliamo ridare senso all'auto per renderla più adatta al contesto sociale e far sì che sia sempre un passo in avanti per gli uomini.

I veicoli Renault di oggi e di domani sono i fondamenti della nostra ambizione: **rendere la mobilità sostenibile accessibile a tutti.**

RENAULT. DRIVE THE CHANGE.





TRAFIC

TRAFIC FURGONE	04 > 05
TRAFIC FURGONE 6 POSTI	06 > 07
ALLESTIMENTI E TRASFORMAZIONI	08 > 09
CABINA ALL'AVANGUARDIA	10 > 11
MOTORE 2.0 dCi	12 > 13

TRAFIC IN DETTAGLIO

FURGONE	14 > 15
FURGONE 6 POSTI	16 > 17
ALLESTIMENTI PIANALE CABINATO	18 > 19
COMFORT/SICUREZZA	20 > 21
ACCESSORI/TINTE E SELLERIE	22 > 23
MOTORIZZAZIONI/CARATTERISTICHE	24 > 25
TECNICHE	
EQUIPAGGIAMENTI ED OPZIONI	26 > 27



**PARTNER AFFIDABILE ED EFFICACE,
TRAFIC OFFRE UN VANTAGGIO
COSTANTE ALLE VOSTRE
ATTIVITÀ PROFESSIONALI QUOTIDIANE.**





Trafic è stato appositamente studiato per rispondere alle esigenze dei professionisti, indipendentemente dal settore di attività. Disponibile nelle versioni "Furgone" e "Furgone 6 posti", Trafic si adatta a tutte le vostre esigenze, offrendovi una vasta gamma di pratiche soluzioni su misura e la possibilità di realizzare numerosi allestimenti a partire dalle versioni "Pianale Cabinato". Il suo design è moderno ed elegante, le sue motorizzazioni vigorose sono silenziose. Infine, gli equipaggiamenti tecnologici, il livello elevato di comfort e di sicurezza sono paragonabili a quelli di una berlina.

TRAFIC FURGONE

SI PRENDE CURA DI TUTTO.

La gamma Trafic Furgoni è la più vicina alle vostre aspettative professionali. Qualunque sia il tipo di carico (piante delicate o pacchi pesanti, piccoli o grandi volumi, ecc.), troverete il furgone adatto alle vostre esigenze. Disponibile in due lunghezze e due altezze, il Trafic Furgone offre un volume di carico da 5m³ a 8,3m³. Il vano di carico è pratico ed accessibile grazie ad una soglia di carico tra le più basse del mercato. Tante soluzioni quante sono le esigenze di ciascuna professione.





TRAFIC 6 POSTI

CONFORT E PRATICITÀ

La gamma Trafic Furgone 6 posti dispone di 2 lunghezze e offre fino a 6 posti e 4,13m³ di volume di carico. Il vano di carico è stato creato all'insegna della praticità: paratia divisoria vetrata per isolare l'abitacolo, panchetta posteriore ripiegabile/rimovibile. All'interno, i passeggeri viaggiano nella massima serenità e nelle migliori condizioni di sicurezza.





ALLESTIMENTI E TRASFORMAZIONI

VERSATILITÀ PER OGNI VOSTRO PROGETTO.



Fin dalle prime fasi della progettazione, Renault ha predisposto il Trafic ad allestimenti speciali. Il Pianale cabinato ed il Furgone possono essere la base per effettuare allestimenti speciali: camper, ambulanze, trasporto frigo.



CABINA ALL'AVANGUARDIA

CONFORT E TECNOLOGIA DA BERLINA



Il nuovo Traffic è stato concepito per rispondere alle vostre attese di confort con una plancia di bordo ridisegnata ed introducendo nuovi equipaggiamenti derivanti dal mondo delle autovetture:

- navigatore integrato TOMTOM® per guadagnare tempo nei trasferimenti;
- climatizzatore automatico e volante in cuoio per un maggiore benessere in cabina;
- nuova gamma radio 2x20 W CD & MP3 con sistema integrato Bluetooth® e Plug & Music per guidare in tutta sicurezza e per ascoltare la vostra musica preferita tramite l' iPod;
- regolatore / limiatore di velocità per risparmiare nei consumi;
- nuovi pratici vani porta-oggetti ideati per sfruttare in modo ottimale lo spazio in cabina creando un vero ufficio mobile.



MOTORE 2.0 dCi EURO5

MAGGIORE POTENZA MINORI CONSUMI

Il nuovo motore 2.0 dCi Euro5, con filtro antiparticolato di ultima generazione che non necessita di manutenzione, è disponibile sia sul 90 cv che sul 115 cv con una coppia massima di 260 Nm e di 300 Nm rispettivamente. Il primo intervallo di manutenzione, su questo nuovo propulsore, è fissato a 40.000 km / 2 anni, al top del mercato, e consente di abbattere ulteriormente i costi di esercizio del veicolo.





FURGONI



1.2. PARATIE

3. ANELLI DI ANCORAGGIO



4. PIANALE IN LEGNO
ANTI-SDRUCCIOLEVOLE.

5. RIVESTIMENTO
IN LEGNO INTEGRALE

Permette di proteggere
efficacemente il vano di carico.

6. LUCI DEL VANO DI CARICO

2 luci per lavorare e individuare
i pacchi, anche di notte.

7. ANELLI DI ANCORAGGIO MOBILI

Fissati ai binari installati sui lati interni,
permettono di rendere stabili gli
oggetti custoditi nel vano di carico.

8. GANCI APPENDIABILI

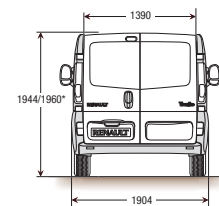
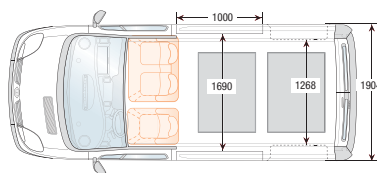
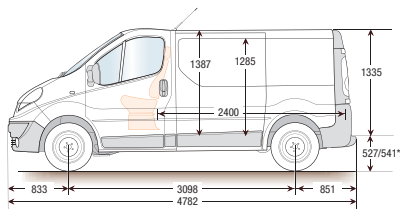
2 ganci equipaggiano la paratia
in lamiera o in vetro



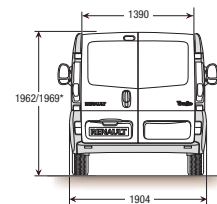
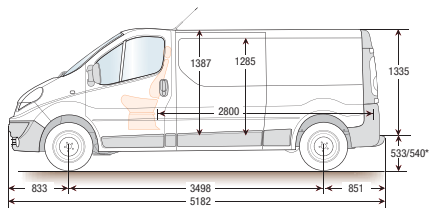
SCHEMI E DIMENSIONI

FURGONI H1

L1H1



L2H1



Dimensioni (mm)		
Versioni	L1/H1	L2/H1
Lunghezza x larghezza x altezza zona di carico	2400 x 1690 x 1387	2800 x 1690 x 1387
Volume di carico	5	5,9
Passo	3098	3498
Larghezza x Altezza delle porte laterali	1000 x 1285	1000 x 1285
Larghezza x Altezza delle porte posteriori	1390 x 1335	1390 x 1335

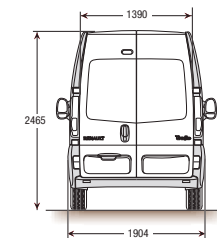
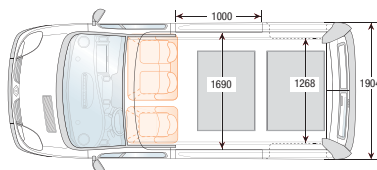
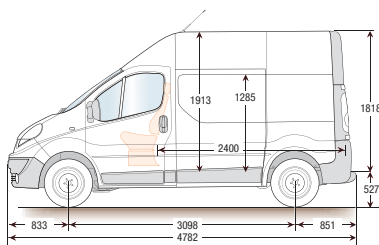
Carico Utile massimo (Portata massima) (kg) (1)

Versioni	2.0 dci 90 cv EU5	2.0 dci 115 cv EU5	2.0 dci 115 cv Quickshift EU5
L1H1 T27	1.080		
L1H1 T29	1.240		
L2H1 T29	1.282		

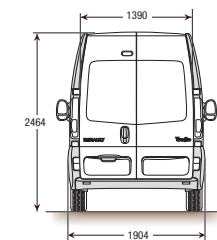
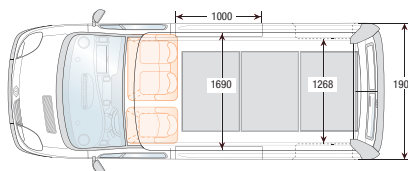
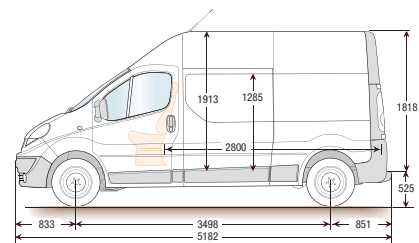
(1) Peso totale a terra meno Tara (peso del veicolo senza conducente e senza opzioni)

FURGONI H2

L1H2



L2H2



Dimensioni (mm)		
Versioni	L1/H2	L2/H2
Lunghezza x larghezza x altezza zona di carico	2400 X 1690 X 1913	2800 X 1690 X 1913
Volume di carico	7	8,3
Passo	3098	3498
Larghezza x Altezza delle porte laterali	1000 X 1285	1000 X 1285
Larghezza x Altezza delle porte posteriori	1390 X 1818	1390 X 1818

Carico Utile massimo (Portata massima) (kg) (1)

Versioni	2.0 dci 90 cv EU5	2.0 dci 115 cv EU5	2.0 dci 115 cv Quickshift EU5
L1H2 T29	1.159		
L2H2 T29	1.197		

(1) Peso totale a terra meno Tara (peso del veicolo senza conducente e senza opzioni)

FURGONE 6 POSTI



1. TRAFIC FURGONE 6 POSTI

Disponibile in 2 lunghezze, offre fino a 6 posti e 4,13 m³ di volume utile.

2. SEDUTA RIALZABILE SMONTABILE PER USUFRUIRE DI UNO SPAZIO SUPPLEMENTARE

3. ZONA DI CARICO MODULARE

La seduta rialzata o smontata libera un'altezza massima di 23cm. La lunghezza dell'area di carico è di 2,40m nelle versioni L1 e 2,80m nelle versioni L2.

4. SEDUTA RIALZATA

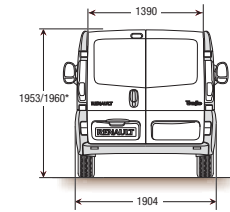
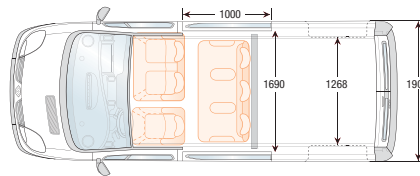
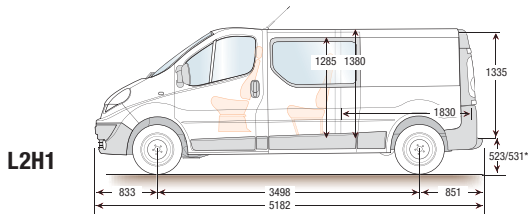
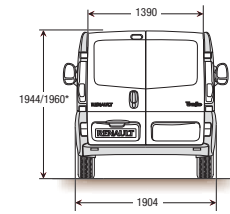
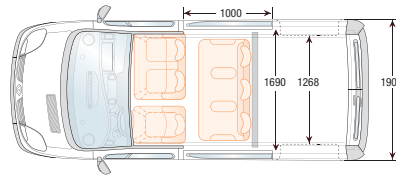
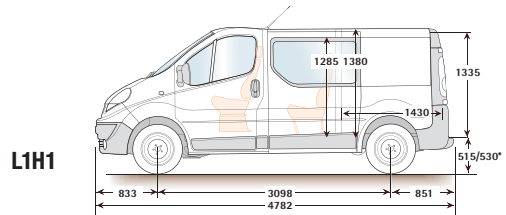
Per liberare un ulteriore vano di carico posteriore: con un volume di circa 40 dm³ e una profondità di 30cm, offre un'ulteriore area di carico per riporre facilmente gli oggetti lunghi.

1



SCHEMI E DIMENSIONI

FURGONE 6 POSTI



Dimensioni e Masse

Versioni	L1/H1 T27			2.0 dci 90 cv EU5	L1/H1 T29		L2/H1 T29		
	2.0 dci 90 cv EU5	2.0 dci 115 cv EU5	2.0 dci 115 cv Quickshift EU5		2.0 dci 115 cv EU5	2.0 dci 115 cv Quickshift EU5	2.0 dci 90 cv EU5	2.0 dci 115 cv EU5	2.0 dci 115 cv Quickshift EU5
Peso Totale a Terra (kg)	2.830			2.885		3.005			
Carico Utile massimo (Portata massima) (kg) (1)	961			1.026		1.078			
Lunghezza x Altezza di carico	1430 x 1380			1430 x 1380		1830 X 1380			
Volume di carico	3,2			3,2		4,13			
Larghezza x Altezza delle porte laterali (mm)	1380 x 1335			1380 x 1335		1380 x 1335			
Lunghezza utile al piano di carico con panchetta ripiegata (mm)	2400			2400		2800			

(1) Peso totale a terra meno Tara (peso del veicolo senza conducente e senza opzioni)

ALLESTIMENTI/PIANALE CABINATO



1

1 VEICOLI SU MISURA

A partire dalle versioni Pianale Cabianto e Furgone è possibile realizzare veicoli su misura (camper, ambulanza, trasporto frigo).

2. ALLOGGIAMENTO DELLA SECONDA BATTERIA

Vano predisposto al montaggio di una seconda batteria tipo L4. La seconda batteria, il cablaggio e l'interruttore sono montati come accessorio per adattarsi agli allestimenti specifici.



2

3. RETROVISORI A BRACCIO LUNGO

Consente una migliore visibilità della parte posteriore specialmente in caso di utilizzo della massima larghezza carrozzabile.

Senza paratia (opzione negativa), per consentire la realizzazione di allestimenti particolari.



3

4. VEICOLO SEMI-VETRATO

Possibilità di avere sia la porta laterale destra che sinistra con vetro apribile e portellone vetrato.



4



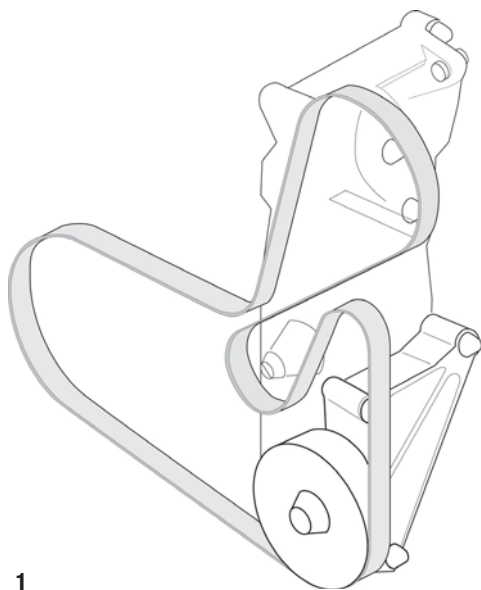
5. PORTE POSTERIORI VETRATE A 180°



6. PORTELLONE POSTERIORE CON TERGILAVALUNOTTO



7. PORTE LATERALI SCORREVOLI



1

1. PRESA DI FORZA MOTORE.

Permette il montaggio di equipaggiamenti specifici che sfruttano la potenza del motore, come ad esempio un gruppo frigorifero.

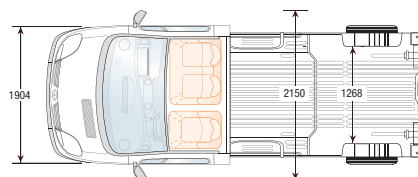
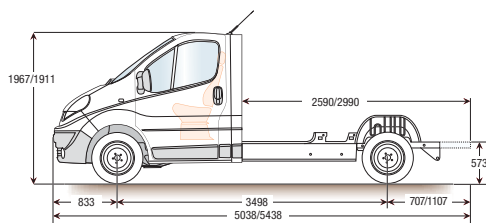
2. MODULO DI INTERFACCIA.

Per facilitare qualsiasi trasformazione, un modulo per allestitori è disponibile. Questa interfaccia di connessione con le informazioni che si trovano sul CAN del veicolo (velocità, apertura delle portiere, regime motore) facilita e rende più sicuro il montaggio di equipaggiamenti specifici.



2

PIANALE CABINATO



Dimensioni (mm) e Masse (kg)

Versioni	L2/H1 T29		
	2.0 dci 90 cv EU5	2.0 dci 115 cv EU5	2.0 dci 115 cv Quickshift EU5
Motore			
Peso Totale a Terra (kg)	2.995		
Carico Utile massimo (Portata massima) (kg) (1)	1.197		
Peso max ammesso sull'asse anteriore (kg)	1.425		
Peso max ammesso sull'asse posteriore (kg)	1.570		
Larghezza max carrozzabile (mm)	2.150		
Lunghezza carrozzabile min - max (mm)	2.590 - 2.990		
Sbalzo posteriore carrozzabile	707 / 1.107		
Altezza fuori tutto carrozzabile	2.700		

(1) Peso totale a terra meno Tara (peso del veicolo senza conducente e senza opzioni)

COMFORT

1. AUTORADIO CD MP3 BLUETOOTH®*


Radio 2x20 W CD e lettore MP3 con comandi al volante e presa RCA sulla plancia.

Il display, separato ed integrato anche esso nella plancia di bordo vi consente di visualizzare facilmente tutte le informazioni multimediali.

L'Autoradio è inoltre dotata di un sistema integrato Bluetooth® al fine di essere raggiungibile in tutta sicurezza.



1



2. CONNESSIONE PLUG & MUSIC

La connessione dell' iPod o chiavetta MP3 è assicurata grazie alle prese USB e RCA che vi consentiranno di ascoltare la vostra musica in tutta facilità.

Il sistema multimediale è gestito direttamente dai comandi al volante, mentre tutte le tracce musicali sono visualizzate nel display integrato nella plancia.



1



2

3. NAVIGATORE INTEGRATO TOMTOM®

Calcolo itinerari alternativi, informazioni sul traffico in tempo reale, avviso di superamento della velocità e autovox... tutte queste informazioni si visualizzano semplicemente sullo schermo a colore integrato nella plancia di bordo. Il navigatore vi consente di risparmiare tempo ed anche i consumi.

La cartografia Europa è inoltre disponibile in opzione.



3



5



6



7



8

4. COMPUTER DI BORDO**

Utilissimo, indica tutti i parametri necessari per viaggiare in tranquillità: distanza percorsa, velocità media, consumo medio/istantaneo, autonomia media in chilometri).



6. VOLANTE IN CUOIO

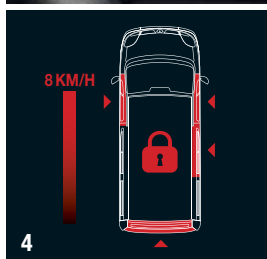
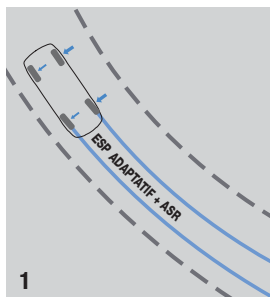
Alzacristalli elettrici e retrovisori elettrici sbrinatori sono di serie sul nuovo Traffic M.Y. 2010.

7. CLIMATIZZATORE AUTOMATICO

Regolazione della temperatura desiderata e visualizzazione elettronica, antiappannamento rapido.

8. CLIMATIZZATORE MANUALE*

SICUREZZA



1. EPS AUTO ADATTIVO AL CARICO + ASR

Sistema di controllo dinamico della guida con antislittamento ASR e regolazione della coppia motore; l'ESP rileva inoltre il livello del carico per adattare il livello di attivazione e migliorare, quindi, l'efficacia delle correzioni di traiettoria.

2. ABS CON ASSISTENZA DELLA FRENATA DI EMERGENZA

Sistema di anti bloccaggio delle ruote con ripartitore di frenata elettronica (EBV) e assistenza alla frenata di emergenza (AFE).

3. REGOLATORE - LIMITATORE DI VELOCITA' CON SISTEMA KICK DOWN

Il guidatore mantiene il comando delle accelerazioni / decelerazioni e frenate per tutte le velocità al di sotto a quelle scelte. In caso di accelerazione forte d'urgenza, il sistema "kick down" permette di superare il limite impostato.

4. CHIUSURA AUTOMATICA DELLE PORTIERE IN MOVIMENTO

Per maggiore sicurezza, le portiere si chiudono automaticamente superati gli 8km/h.

5. FARI FENDINEBBIA**

Migliorano la visibilità in caso di nebbia e pioggia.

6. ACCENSIONE AUTOMATICA FARI E TERGICRISTALLI

7. AIRBAG

Airbag frontale conducente di serie; disponibili sull'intera gamma altri 5 airbags: frontale passeggero (disattivabile), laterali toraci ed a tendina per conducente e passeggero.

8. RETROVISORI A DOPPIO SPECCHIO

ACCESSORI



1



2



3



4



5



6

1.2.3.4. GANCI

Scegliere un gancio significa scegliere qualità e sicurezza. Renault non si limita al rispetto delle norme europee più rigorose (CE 94/20). Grazie a ulteriori test, Renault garantisce anche che il veicolo non subisca danni in caso di utilizzo intenso del gancio per scopi professionali. Infine, Renault tiene conto anche delle condizioni climatiche più difficili applicando un trattamento di superficie anticorrosione.

5. BARRE DA TETTO INTEGRATE

In acciaio, possono sostenere un carico di 50 kg a barra (cioè di 150 kg per 3 barre).

6. PIANALE E PERIFERICHE IN LEGNO

Permettono di proteggere il vano di carico di Trafic durante il trasporto di merci. Il pianale è disponibile anche con rivestimento antiscivolo. La gamma di protezioni in legno è disponibile anche in una variante per utilizzi intensivi allo scopo di rispondere alle esigenze più complesse.



7




8

7.8. PARASPRUZZI ANTERIORI E POSTERIORI

Proteggono la carrozzeria di Trafic da schizzi, graffi e piccoli urti.


TINTE E SELLERIE



*Vernice opaca; ** vernice metallizzata

Elementi in Tinta / Pack Style	Di serie	Pack Style	Pack Style full
Calandra	in Tinta	in Tinta	in Tinta
Paraurti anteriore	Grigio scuro	in Tinta	in Tinta
Protezione Paraurti	Grigio scuro	Grigio scuro	in Tinta
Paraurti laterali	Grigio scuro	Grigio scuro	in Tinta
Retrovisori	Grigio scuro	Grigio scuro	in Tinta
Cornice posteriori alti	Grigio scuro	Grigio scuro	in Tinta
Contorni dei fari posteriori	Grigio scuro	Grigio scuro	in Tinta
Cornice posteriori bassi	Grigio scuro	in Tinta	in Tinta
Marcipiede posteriore	Grigio scuro	in Tinta	in Tinta
Tutte le 12 tinte	Tutte le 12 tinte		Bianco - Grigio Beige Nero - Grigio Argento Blu Nuvola - Grigio Acciaio

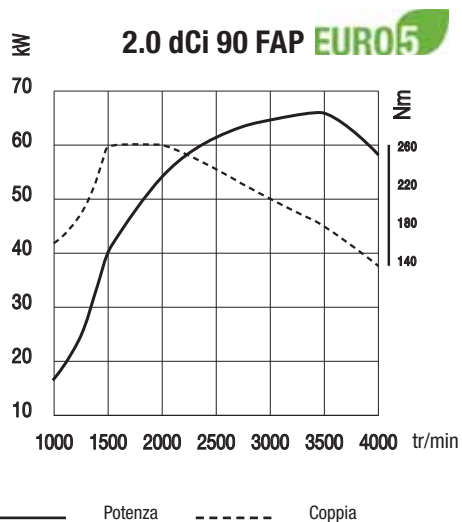
SELLERIE E RUOTE



1. SELLERIA SIMILI IN OPZIONE
2. SELLERIA ELBA BLU DI SERIE SUL FURGONE 6 POSTI
3. SELLERIA ELBA DI SERIE SU FURGONE

1. COPRIRUOTA DI SERIE
2. COPRIRUOTA MAXI
3. CERCHI IN LEGA

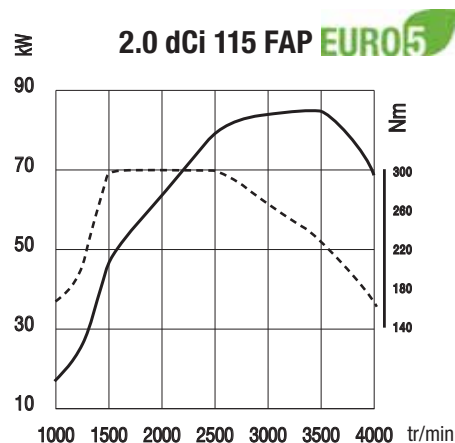
MOTORIZZAZIONI



IL NUOVO MOTORE 2.0 dCi mette al servizio del Trafic la migliore tecnologia Diesel. Con i suoi iniettori piezoelettrici, il suo sistema common-rail da 1600 bar e la sua catena di distribuzione innovativa il motore 2.0 dCi è silenzioso, elastico e vivace a tutti i regimi.

2.0 dCi 90 cv

Ideale per i percorsi urbani, con filtro antiparticolato, dispone di una coppia massima di 260 Nm.



2.0 dCi 115 cv

Con la sua coppia massima di 300 Nm, rappresenta il perfetto equilibrio tra prestazioni e consumi. Disponibile anche con il cambio automatico in Euro4 senza filtro antiparticolato per ridurre ulteriormente i consumi ed aumentare il comfort di guida.

1. CAMBIO MANUALE A 6 RAPPORTI

resistente con il suo potenziale di coppia di 300 Nm, dinamico con la leva del cambio corta sulla plancia mantenendo il confort di guida anche con 3 persone in cabina, esso è disponibile sul 2.0 dCi 115 cv.

Permette inoltre di sfruttare a pieno le capacità di carico del Trafic, offrendo una trazione più potente e riprese migliore sui rapporti intermedi. Il 6° rapporto diminuisce il livello sonoro ed i consumi in autostrada.

2. CAMBIO AUTOMATICO ROBOTIZZATO QUICKSHIFT 6 RAPPORTI

In modalità automatica o sequenziale, la sua tecnologia abbina e ottimizza il meglio dell'automatismo; confort e sicurezza alle qualità di un cambio classico, prestazioni e risparmio carburante.



CARATTERISTICHE TECNICHE

MOTORIZZAZIONI	2.0 dCi 90 cv	2.0 dCi 115 cv	2.0 dCi 115/ Quickshift
Filtro antiparticolato	•	•	•
Norme antinquinamento			
Potenza massima in kW CEE (cv DIN) a giri/min	66 (90) / 3 500	84 (115) / 3 500	84 (115) / 3 500
Tipo d'iniezione	Common Rail + turbina a geometria fissa		
Coppia massima in Nm CEE (giri/min)	260 / 1 500	300 / 1 500	300 / 1 500
Cilindrata (cm³)	1.996	1.996	1.996
Numero di cilindri/valvole	4/16	4/16	4/16
Carburante Capacità serbatoio (l)	Diesel (90l)	Diesel (90l)	Diesel (90l)
CAMBIO			
TIPOLOGIA	Meccanico a 6 rapporti	Meccanico a 6 rapporti	Automatico sequenziale
PNEUMATICI			
	Versioni T27: 205/65 R16 - Versioni T29: 215/65 R16		
STERZO E FRENI	Servosterzo ad assistenza variabile di serie		
Raggio di sterzata tra marciapiede/ muri	Passo corto: 11,84 / 12,40 - Passo lungo: 13,17 / 13,73		
A.B.S con AFE e EBV / ESP auto adattivo + ASR	•/0	•/0	•/
Freni anteriori dischi autoventilati	(305 mm, spessore 28 mm)		
Freni posteriori dischi pieni	(305 mm, spessore 28 mm)		
PRESTAZIONI			
Velocità massima (km/h)	150	160	160
CONSUMI FURGONI *			
CO ₂ (g/km)	198 / 207	198 / 207	195/ 192
Ciclo urbano (l/100 km)	9,1/ 9,2	9,1/ 9,2	7,9 / 8,1
Ciclo extraurbano (l/100 km)	6,5 / 7,1	6,5 / 7,1	7,4
Ciclo misto (l/100 km)	7,5 / 7,9	7,5 / 7,9	7,6 / 7,7

* valore indicativo basata sulle sole versioni Furgone

	VERSIONE					CONSUMI				MASSE					
	Passo	Tetto	Tipo variante versione	Tipo di Portata indicativa	Tipo Motore	Numero di posti	Emissioni CO2 (g/km)	Ciclo Urbano (L/100km)	Ciclo Extra (L/100km)	Ciclo Misto (L/100km)	Tara a vuoto con conducente (75kg)	Peso totale a pieno carico	Totale (motrice + rimorchio)	Carico Utile (Portata) *	Rimorchiabile
FURGONE	L1	H1	FLA0A6	T27	2.0 dci 90 CV	3	198	9,1	6,5	7,5	1785	2790	4790	1005	2000
	L1	H1	FLA1A6	T27	2.0 dci 115	3	198	9,1	6,5	7,5	1785	2790	4790	1005	2000
	L1	H1	FLW1AT	T27	2.0 dci 115 Quickshift	3	199	7,9	7,4	7,6	1785	2790	4790	1005	2000
	L1	H1	FLB0A6	T29	2.0 dci 90 CV	3	198	9,1	6,5	7,5	1785	2950	4950	1165	2000
	L1	H1	FLB1A6	T29	2.0 dci 115	3	198	9,1	6,5	7,5	1785	2950	4950	1165	2000
	L1	H1	FLB1AT	T29	2.0 dci 115 Quickshift	3	199	7,9	7,4	7,6	1785	2950	4950	1165	2000
	L1	H2	FLB0CS	T29	2.0 dci 90 CV	3	207	9,2	7,1	7,9	1856	2940	4940	1084	2000
	L1	H2	FLB1CS	T29	2.0 dci 115	3	207	9,2	7,1	7,9	1856	2940	4940	1084	2000
	L1	H2	FLB1CT	T29	2.0 dci 115 Quickshift	3	202	8,1	7,4	7,7	1856	2940	4940	1084	2000
	L2	H1	FLB0B6	T29	2.0 dci 90 CV	3	198	9,1	6,5	7,5	1823	3030	5030	1207	2000
	L2	H1	FLB1B6	T29	2.0 dci 115	3	198	9,1	6,5	7,5	1823	3030	5030	1207	2000
	L2	H1	FLB1BT	T29	2.0 dci 115 Quickshift	3	202	8,1	7,4	7,7	1823	3030	5030	1207	2000
	L2	H2	FLB0DS	T29	2.0 dci 90 CV	3	207	9,2	7,1	7,9	1908	3030	5030	1122	2000
	L2	H2	FLB1DS	T29	2.0 dci 115	3	207	9,2	7,1	7,9	1908	3030	5030	1122	2000
L2	H2	FLB1DT	T29	2.0 dci 115 Quickshift	3	202	8,1	7,4	7,7	1908	3030	5030	1122	2000	
PIANALE CABINATO	L2	H1	ELB0BS	T29	2.0 dci 90 CV	3	210	9,4	7,2	8	1602	2995	4995	1393	2000
	L2	H1	ELB1BS	T29	2.0 dci 115	3	210	9,4	7,2	8	1602	2995	4995	1393	2000
	L2	H1	ELB1BT	T29	2.0 dci 115 Quickshift	3	205	8,2	7,6	7,8	1602	2995	4995	1393	2000
FURGONE 6 POSTI	L1	H1	FLF0AS	T27	2.0 dci 90 CV	6	207	9,2	7,1	7,9	1944	2830	4830	886	2000
	L1	H1	FLF1AS	T27	2.0 dci 115	6	207	9,2	7,1	7,9	1944	2830	4830	886	2000
	L1	H1	FLF1AT	T27	2.0 dci 115 Quickshift	6	202	8,1	7,4	7,7	1944	2830	4830	886	2000
	L1	H1	FLG0AS	T29	2.0 dci 90 CV	6	207	9,2	7,1	7,9	1934	2885	4885	951	2000
	L1	H1	FLG1AS	T29	2.0 dci 115	6	207	9,2	7,1	7,9	1934	2885	4885	951	2000
	L1	H1	FLG1AT	T29	2.0 dci 115 Quickshift	6	202	8,1	7,4	7,7	1934	2885	4885	951	2000
	L2	H1	FL90BS	T29	2.0 dci 90 CV	6	207	9,2	7,1	7,9	2002	3005	5005	1003	2000
	L2	H1	FL91BS	T29	2.0 dci 115	6	207	9,2	7,1	7,9	2002	3005	5005	1003	2000
	L2	H1	FL91BT	T29	2.0 dci 115 Quickshift	6	202	8,1	7,4	7,7	2002	3005	5005	1003	2000

* Massa complessiva (peso totale a terra) meno tara del veicolo, meno peso del conducente (75kg) e senza opzioni

EQUIPAGGIAMENTI ED OPZIONI

	FURGONE	FURGONE 6 POSTI	PIANALE CABINATO
PRESENTAZIONE ESTERNA			
Pack style - Paraurti anteriore, terminale basso, fari posteriori e marciapiede in tinta carrozzeria	0	0	0
Pack style Full* - veicolo completamente in tinta con la carrozzeria	0	0	0
Vernice metallizzata	0	0	0
Copriruota "BOL"	•	•	•
Copriruota "MAXI"	0	0	0
Cerchi in lega da 16" "Ixtar"	0	0	0
Gancio Traino	0	-	-
Indicatori di direzione e ripetitori laterali anteriore di colore cristallo	•	•	•
PARATIA PORTIERE E VETRI			
Paratia completa in lamiera con 2 ganci-appendiabiti / vetrata	•/0	-/•	•/0
Porta laterale sinistra scorrevole lamierata/vetrata/con vetro apribile	0/0/0	-/-/0	-
Porta laterale destra scorrevole lamierata/vetrata/con vetro apribile	•/0/0	-/0/•	-
Parte finale della carrozzeria lamierata/vetrata	•/0	-	-
Porte post. 180° lamierata / vetrata	•/0	0/•	-
Porte post. 270° lamierata / vetrata Entrambe solo su passo L2 H1	0	0	-
Portellone posteriore vetrato (no su H2)	0	0	-
SICUREZZA: PREVENIRE, CORREGGERE, PROTEGGERE			
ABS con EBV (ripartitore elettronico della frenata di emergenza) e Assistenza alla Frenata di Emergenza (AFE),	•	•	•
ESP (sistema elettronico di controllo della stailità) con sistema di antislittamento ASR (non disponibile su versione Quickshift)	0	0	0
Airbag conducente a ritenuta programmata	•	•	•
Airbag passeggero disattivabile	0	0	0
Airbag laterali torace+ a tendina anteriori (non disponibile con sedile passeggero 2 posti)	0	0	0
Antiavviamento elettronico radiocomandato	•	•	•
Apertura selettiva delle portiere con chiave a 3 bottoni, alzacristalli ad impulso lato conducente, tergicristallo intelligente	0	0	-
Allarme anti-intrusione	0	0	0
Chiusura centralizzata delle portiere con telecomando	•	•	•
Ruota di scorta	•	•	•
Sistema di assistenza al parcheggio posteriore** (4 sensori), disattivabile dal cruscotto	0	0	-
Terza chiave	0	0	0
VISIBILITÀ ILLUMINAZIONE GUIDA			
Fari fendinebbia**	0	0	0
Accensione automatica dei fari e tergicristalli	0	0	0
Tergilavalunotto e lunotto ternico	0	0	-
Fari anteriori a doppia ottica	•	•	•

	FURGONE	FURGONE 6 POSTI	PIANALE CABINATO
Retrovisori esterni elettrici e sbrinatori a doppio campo/braccio lungo	•/-	•/-	•/0
Servosterzo e volante a 4 razze regolabile in profondità, cambio a 6 rapporti sulla plancia	•	•	•
Computer di bordo**: velocità media, consumi totali, medi, istantaneo, autonomia di carburante prevedibile	0	0	0
COMFORT			
Alzacristalli anteriore elettrico / ad impulso lato conducente	•/0	•/0	•/0
Riscaldamento a 4 velocità di ventilazione	•	•	•
Climatizzatore anteriore a regolazione manuale	0	0	0
Climatizzatore anteriore automatico	0	0	0
Regolatore / limitatore di velocità	0	0	0
Parabrezza a controllo termico	0	0	0
Volante in cuoio	0	0	0
PACK ICE: Climatizzatore + Radio CD & MP3 2x20 W con comandi al volante con sistema integrato Bluetooth®	0	0	0
PACK HISOLUTION: Climatizzatore + Radio CD & MP3 2x20 W con comandi al volante con sistema integrato Bluetooth®	0	0	0
COMUNICAZIONE			
Radio CD & MP3 2x20 W con comandi al volante	0	0	0
Radio CD & MP3 2x20 W con comandi al volante con sistema integrato Bluetooth®	0	0	0
Plug & Music (solo con Radio CD & MP3 Bluetooth)	0	0	0
Radio RDS 2x15 con comandi al volante	0	0	0
Navigatore integrato TOMTOM®	0	0	0
SEDILI E PRESTAZIONE INTERNA			
Sedile conducente regolabile in altezza, longitudinalmente e dell'inclinazione dello schienale	-	•	-
Sedile conducente anteriore singolo a regolazione tridimensionale + lombare con rinforzi laterali	•	-	•
Sedile passeggero anteriore 2 posti	•	•	•
Bracciolo centrale	•	-	•
Selleria in tessuto "Elba"	•	-	•
Selleria in tessuto "Elba Blu"	0	•	0
Rivestimento laterale a metà altezza nella zona posteriore dell'abitacolo e sui passaruota	0	0	0
Pianale antisdrucchiolevole in legno nella zona di carico	0	0	0
ALTRI EQUIPAGGIAMENTI			
Anelli di ancoraggio del carico rinforzati, 8 su L1, 10 su L2	•	•	-
Binari di ancoraggio mobili (2 anelli/binari; 1 binario per lato con porta laterale scorrevole)	0	0	-
Modulo interfaccia allestitori	0	0	0
Presa di forza motore (incompatibile con clima)	0	0	0
Predisposizione Batteria supplementare	0	0	0

* non disponibile su H2

** disponibile nel Pack Techno

• di serie

0 in opzione

RENAULT PRO+, AL SERVIZIO DEI PROFESSIONISTI

Un centro specializzato per voi e solo per voi

Renault ha creato Renault Pro+ per soddisfare le attese dei Professionisti. Disporrete di un'unica area di vendita e post-vendita 100% dedicata alle aziende. Le competenze, le soluzioni ed i servizi sono concentrati in Renault Pro+ per rispondere alle specificità del vostro Business.

One stop shop: il "su misura" per la vostra attività

Il vostro Concessionario Renault Pro+ ha messo in atto tutti i servizi personalizzati di cui avete bisogno dall'acquisto del veicolo (nuovo o usato), e durante il suo intero ciclo di utilizzo: scelta del veicolo, allestito o meno, che risponde perfettamente alle vostre esigenze, finanziamento, manutenzione ...

Degli interlocutori che parlano la vostra stessa lingua

Gli interlocutori Renault Pro+ sono dei veri specialisti cresciuti professionalmente per soddisfare le esigenze di ogni Business: sanno consigliarvi, studiano e sanno proporvi allestimenti personalizzati sull'intera gamma dei veicoli commerciali Renault. Un interlocutore post-vendita dedicato, inoltre, vi seguirà dall'acquisto del veicolo.

I nostri impegni sinonimo di più efficienza per il vostro business

Dalla scelta del vostro veicolo alla sua manutenzione, Renault Pro+ vi fa risparmiare del tempo. Questa efficacia si materializza nell'impegno di uomini e donne della Rete Renault.

Servizi durante l'acquisto:

- Ampia esposizione di veicoli commerciali nuovi e usati, allestiti e non.
- Prova sistematica dei veicoli anche senza prenotazione.
- Offerta commerciale in 48 ore rispondendo ai vostri bisogni specifici.

Servizi post-vendita:

- Apertura delle Officine in orari dedicati ai Clienti professionali.
- Diagnosi in meno di un'ora.
- Manutenzione senza appuntamento durante le 8 ore di apertura.
- Preventivo dettagliato.
- Veicolo sostitutivo della stessa categoria in caso di immobilizzo.

Questo perché in Renault siamo convinti che la fiducia dei nostri Clienti è la nostra più importante leva di sviluppo, con Renault Pro+, potete veramente contare su di noi!



CHI MEGLIO DI RENAULT PUÒ ESSERE AL SERVIZIO DELLA VOSTRA RENAULT?

CONTRATTO DI ACQUISTO VEICOLI

Il contratto Renault offre al Cliente i seguenti vantaggi:

- Prezzo garantito fino alla consegna del veicolo (fatte salve le specifiche e limitate eccezioni indicate all'Art.2 delle Condizioni Generali di Vendita del veicolo)
- Garanzia Legale 24 mesi dalla data di consegna del veicolo
- Garanzia Costruttore, per l'intera durata della Garanzia Legale, che consente di rivolgersi all'intera Rete di Assistenza Renault per le medesime prestazioni previste dalla garanzia legale (*)
- Garanzia verniciatura, a partire dalla data di consegna, di 3 anni
- Garanzia anticorrosione, a partire dalla data di consegna, di 12 anni (fatte salve le specifiche e limitate eccezioni indicate all'Art. 7.2 lett. b delle Condizioni Generali di Vendita del veicolo).

(*) esclusa la sostituzione del veicolo o la riduzione del prezzo o la risoluzione del contratto di compravendita, rimedi che potranno essere richiesti dal cliente soltanto al venditore, laddove ne ricorrano gli estremi del D.Lgs. n. 206/05.

FINANZIAMENTI

Attraverso la sua finanziaria, FINRENAULT, Renault propone una vasta gamma di finanziamenti, soluzioni che si adattano alle esigenze di ciascun cliente, arricchite, inoltre, d'interessanti servizi assicurativi e di mobilità. **Renault New Deal**, ad esempio, offre la semplicità di una formula «chiavi in mano» che associa finanziamento, garanzia, manutenzione e ritiro alla fine del contratto.

RENAULT ASSISTANCE

Renault Assistance è il servizio che offre, in caso di difficoltà, una risposta pronta ed attenta alle esigenze di mobilità del Cliente, offrendo assistenza stradale, officina mobile per la riparazione sul posto, traino, auto in sostituzione, proseguimento del viaggio, spese d'albergo, recupero auto alle condizioni previste dalle Condizioni Generali di vendita del veicolo. È sufficiente telefonare al numero verde, attivo 24h/24, per ottenere un intervento efficace e rapido in tutta Italia ed Europa.

Dall'Italia, numero verde: 008 008 7362 858

Dall'Estero, (prefisso per l'Italia): + 06 42 11 56 68

Renault Assistance è gratuito durante il periodo della Garanzia Legale ed è incluso nelle formule Assistenza Non Stop.

ASSISTENZA NON STOP

Con l'assistenza non stop (a pagamento) è possibile estendere nel tempo la garanzia Renault (incluse le prestazioni di Renault Assistance) fatti salvi gli organi esclusi nel relativo contratto. La formula Gold prevede un'estensione della garanzia Renault fino al 4° anno dalla data di consegna del veicolo o fino al raggiungimento di 100.000 km, 150.000 km o 160.000 km a seconda della combinazione scelta.

La formula Platinum comprende, oltre le prestazioni della formula Gold, i costi concernenti i tagliandi di manutenzione e la sostituzione delle parti soggette ad usura. La formula Platinum, come per la Gold, ha una copertura fino al 5° anno dalla data di consegna o al raggiungimento del limite chilometrico di 60.000 km o 100.000 km a seconda della combinazione scelta.



SERVIZIO CUSTOMER CARE

Renault mette a disposizione vari mezzi per ascoltare i clienti e tenerli informati:

- **Numero verde gratuito dall'Italia: 008 008 7362 858** (dal lunedì al venerdì dalle 9 alle 20, il sabato dalle 9 alle 13),

- il sito Internet: **www.renault.it**,

- l'indirizzo di posta: **Renault, Servizio Customer Care - Via Tiburtina, 1159 - 00156 Roma.**

Come funziona il regolatore di velocità? Un determinato sistema di climatizzazione o navigazione?

Le risposte a tutte le domande sul funzionamento di un veicolo Renault in un clic!

www.e-guide.renault.com

TRAFIC



(www.renault.it)



Le informazioni contenute nella presente brochure sono conformi alla definizione dei veicoli alla data di stampa riportata in ultima di copertina. Questo documento è stato realizzato con riferimento alle pre-serie o prototipi. Nel quadro di una politica di miglioramento continuo del prodotto, Renault si riserva il diritto ad ogni momento di modificare le specifiche dei veicoli descritti. Queste modifiche - tenuto conto dei tempi tecnici per la realizzazione e distribuzione di brochure aggiornate - sono comunque notificate ai concessionari RENAULT immediatamente, onde consentire a questi ultimi di poter rendere edotto il cliente prima dell'acquisto. A seconda delle versioni e/o dei paesi di commercializzazione, alcuni equipaggiamenti presentati potrebbero non essere disponibili (di serie, in opzione o come accessori). Secondo i paesi di commercializzazione, le versioni disponibili possono differire. Vogliate pertanto consultare il vostro concessionario locale per ricevere i dati più aggiornati. A causa dei limiti tecnici di stampa, i colori riprodotti in questo documento possono differire leggermente dai colori reali delle vetture e degli interni e non sono contrattualmente vincolanti. Tutti i diritti sono riservati. La riproduzione in ogni forma o tramite qualsiasi mezzo, di parte o di tutta la presente pubblicazione è vietata, senza l'autorizzazione preventiva di RENAULT.