

OPEL MOVANO

Varianti per telaio cabinato e di allestimento







Opel Movano. Una varietà mai vista.


Una buona organizzazione e collaboratori affidabili, supportati da veicoli efficienti su misura del rispettivo profilo d'impiego, rappresentano una premessa indispensabile per il funzionamento impeccabile delle vostre routine di lavoro. Un principio valido per tutti i settori e rami commerciali.

Le varianti di telaio cabinato dell'Opel Movano sono disponibili con cabina singola o doppia, trazione anteriore o posteriore, ruote singole o gemellate, in 3 lunghezze e con un peso totale ammesso fino a 4,5 t. L'offerta è completata da allestimenti specifici settoriali come cassoni, furgoni e ribaltabili nonché da motori economici in 4 diversi livelli di potenza. Il telaio cabinato Movano è il partner commerciale ideale grazie all'ergonomia perfetta di cabina e allestimenti.

Una solida base per i vostri affari.

I telai cabinati dell'Opel Movano sono disponibili con cabina singola o doppia. Il solido telaio a longheroni e traverse con ampie superfici di appoggio e punti di montaggio predisposti fornisce le premesse ideali per il montaggio conveniente dal profilo dei costi di allestimenti speciali. Il pianale cabinato, particolarmente basso, offre la base perfetta per allestimenti che richiedono un'altezza contenuta del telaio.









Ovunque a proprio agio.

Se trasportate spesso carichi pesanti su terreni impegnativi, l'Opel Movano a trazione posteriore è la soluzione ideale. Potete scegliere tra 3 lunghezze con cabina singola o doppia. Grazie alle ruote gemellate opzionali disponete sempre della trazione massima e della possibilità di rimorchiare fino a 3 t. Per cui nei modelli con peso totale ammesso di 4,5 t si ottiene un peso totale del convoglio fino a 7,5 t.



Postazione di lavoro perfetta.

Chi viaggia molto necessita di un ambiente in cui si senta subito a proprio agio. Per questo abbiamo ampliato la cabina dell'Opel Movano e perfezionato l'ergonomia e il comfort con comandi a portata di mano, posizione di seduta regolabile in modo ideale, strumentazione perfettamente posizionata nel campo visivo e la comodità di numerosi vani in cui trovano posto tutti gli oggetti che servono a conducente e passeggeri. Finestrini dalle ampie superfici, che lateralmente si allungano verso il basso, assicurano una visibilità eccellente sui movimenti del traffico e rendono la vita a bordo dell'Opel Movano il più gradevole possibile.

Strumentazione. Tutte le principali informazioni appaiono chiare e ben leggibili nel campo visivo.



Sedile conducente pneumatico. Maggior comfort sui lunghi tragitti e con fondo stradale dissestato. Distanza, altezza e inclinazione nonché peso del conducente regolabili.



Climatizzatore. A regolazione manuale o totalmente automatica, un vantaggio decisivo per il benessere del conducente e della squadra.



Sempre organizzati al meglio.

Oggi un veicolo commerciale efficiente non deve essere solo un mezzo di trasporto capace, bensì anche un posto di lavoro strutturato in modo ergonomico. Per questo l'Opel Movano propone già nella versione di base le migliori premesse con numerosi vani e due prese da 12 V. Il pacchetto Office opzionale con tavoletta fermafogli estraibile, supporto orientabile per computer portatile, paratia divisoria con isolamento acustico e possibilità aggiuntive di riporre oggetti trasforma il vostro Movano in un autentico ufficio mobile.

Spazio per tutto. Documenti o piani, bottiglie da 2 litri o cellulare: la cabina dell'Opel Movano è perfettamente organizzata per conducente e passeggero.







Tutta la squadra a bordo.

Se oltre al trasporto di materiale e attrezzature dovete anche trasportare in sicurezza i collaboratori, l'Opel Movano vi offre la soluzione con i vantaggi della cabina doppia.

Il divano posteriore offre 4 posti completamente equipaggiati con cinture di sicurezza e poggiatesta. Ampi finestrini laterali e il potente riscaldamento/climatizzatore assicurano il giusto comfort.





Sicurezza garantita.

Airbag, ABS, controllo della trazione, ESP®: oggi giorno anche nei veicoli commerciali le moderne tecnologie di sicurezza passiva e attiva sono diventate la norma. L'ESP® di serie propone inoltre il massimo grado di sicurezza attiva con l'assistenza alla partenza in salita, lo stabilizzatore del rimorchio e il controllo della trazione ottimizzato. A richiesta l'Opel Movano alleggerisce i compiti del conducente anche con pratici sistemi di assistenza come i fari abbaglianti automatici, le luci di svolta e il sensore pioggia.

Assistenza al mantenimento di corsia e fari abbaglianti automatici. Avvisa con una spia acustica in caso di deviazione involontaria dalla corsia di marcia e gestisce automaticamente la commutazione tra fari abbaglianti e anabbaglianti.



Luce di svolta statica. Azionando l'indicatore di direzione a bassa velocità, i fari illuminano perfettamente la strada.



ESP®. Il controllo elettronico della stabilità con assistenza alla partenza in salita, stabilizzatore del rimorchio e controllo della trazione ottimizzato mantiene in traiettoria l'Opel Movano anche in condizioni di guida critiche. La risposta dei vari sistemi si adegua inoltre dinamicamente alle condizioni di carico del veicolo.





Piattaforma telaio.

L'Opel Movano piattaforma telaio ha il fondo del veicolo estremamente basso. Ciò permette di ottenere volumi particolarmente grandi per allestimenti a cui si accede facilmente e in cui si sta comodamente in piedi.



Telaio con cabina singola.

Le varianti di telaio dell'Opel Movano rappresentano la base universale per veicoli speciali di ogni genere.



Il veicolo di base può essere ordinato con cabina singola o doppia, con trazione posteriore per le lunghezze L2, L3 ed L4 e con trazione anteriore per L2 ed L3. La traversa posteriore è avvitata e può essere facilmente spostata, quando è necessario prolungare il telaio.



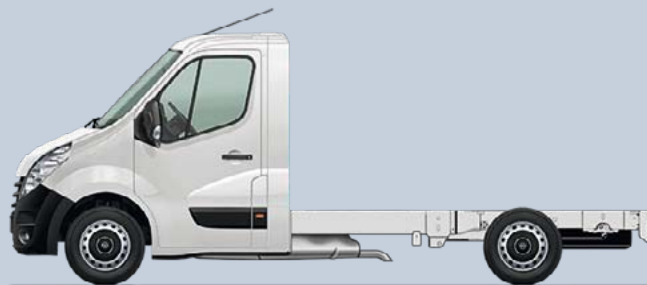
Telaio con cabina doppia.

La cabina doppia offre nella 2ª fila spazio per 4 altri occupanti con un ulteriore vano per riporre oggetti sotto i sedili. Ordinabile a trazione posteriore nelle lunghezze L2, L3 ed L4 e a trazione anteriore per L2 ed L3.

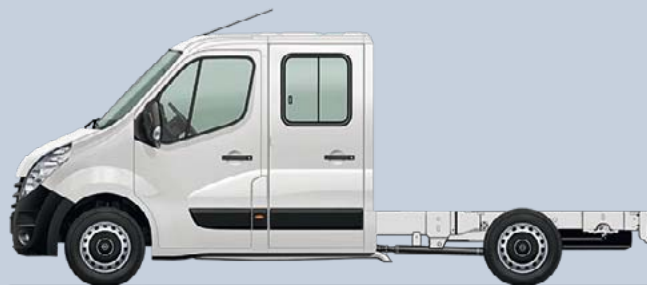
Piattaforma telaio: varianti



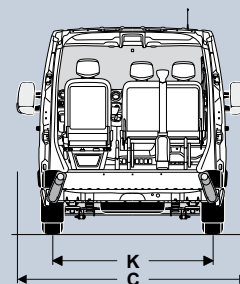
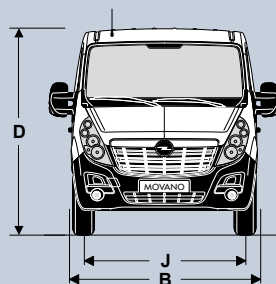
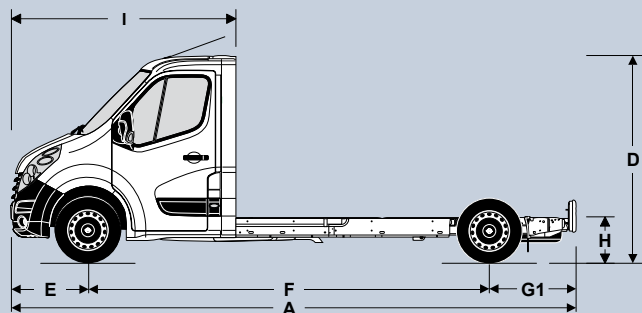
Telaio cabina singola: varianti



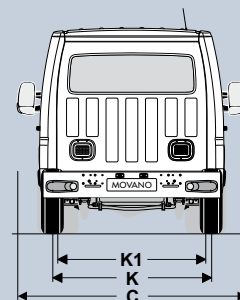
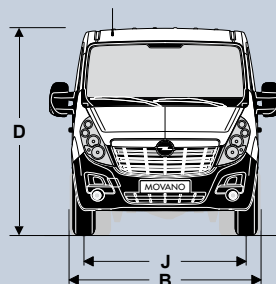
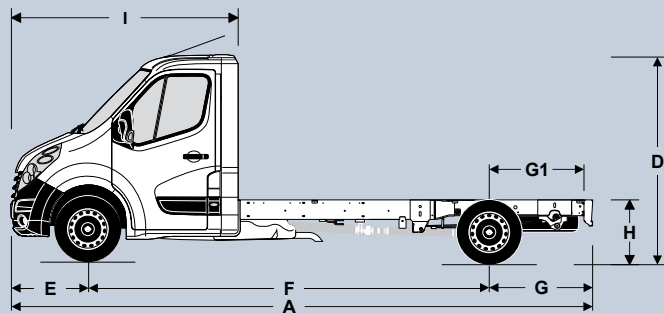
Telaio cabina doppia: varianti



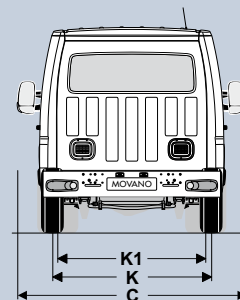
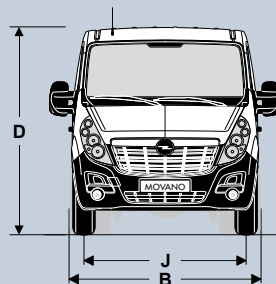
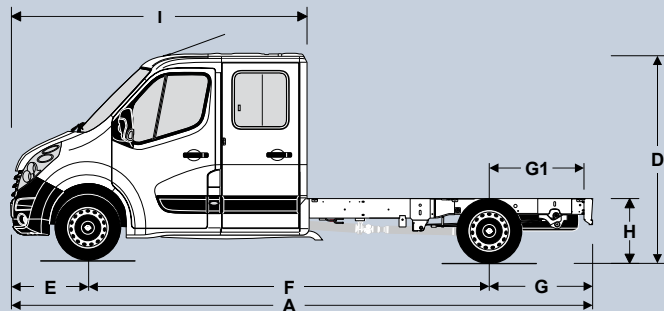
Piattaforma telaio: dimensioni

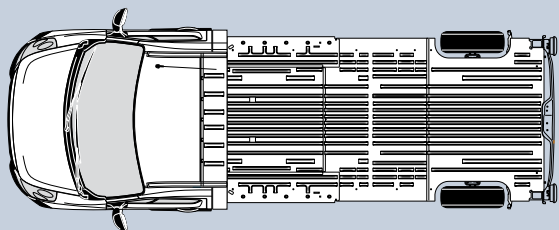


Telaio cabina singola: dimensioni

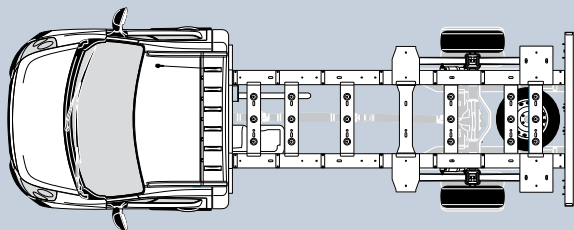


Telaio cabina doppia: dimensioni

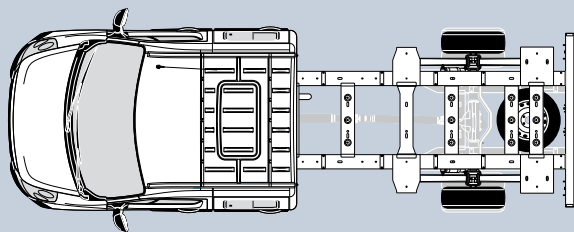




Dimensioni		Piattaforma telaio, FWD			
		L2H1	L2H2	L3H1	L3H2
A	Lunghezza	5530	5530	6180	6180
B	Larghezza senza retrovisori	2070	2070	2070	2070
C	Larghezza incluso retrovisori	2470	2470	2470	2470
D	Altezza	2270	2463	2264	2457
E	Sbalzo anteriore	842	842	842	842
F	Passo	3682	3682	4332	4332
G1	Sbalzo post. escl. protezione sottoscocca	1006-1227	1006-1266	1006-2190	1006-2190
H	Altezza soglia di carico	585	584	583	583
I	Lunghezza cabina	n.d.	n.d.	n.d.	n.d.
J	Carreggiata anteriore	1750	1750	1750	1750
K	Carreggiata posteriore	1730	1730	1730	1730



Dimensioni	Telaio cabina singola, FWD		Telaio cabina singola, RWD				
	L2H1	L3H1	L2H1 SRW	L3H1 SRW	L3H1 DRW	L4H1 DRW	
A	Lunghezza	5643	6293	5643	6293	6193	6843
B	Larghezza senza retrovisori	2070	2070	2070	2070	2070	2070
C	Larghezza incluso retrovisori	2470	2470	2470	2470	2470	2470
D	Altezza	2265	2258	2284	2276	2283	2273
E	Sbalzo anteriore	842	842	842	842	842	842
F	Passo	3682	4332	3682	4332	3682	4332
G	Sbalzo post. incl. protezione sottoscocca	1119-1400	1119-2124	1119-2230	1119-2210	1669-2210	1669-2754
G1	Sbalzo post. escl. protezione sottoscocca	1025	1025	1025	1025	1575	1575
H	Altezza soglia di carico	740	741	774	775	787	789
I	Lunghezza cabina	n.d.	n.d.	n.d.	n.d.	n.d.	n.d.
J	Carreggiata anteriore	1750	1750	1750	1750	1750	1750
K	Carreggiata posteriore	1730	1730	1730	1730	n.d.	n.d.
K1	Carreggiata posteriore con ruote doppie	n.d.	n.d.	n.d.	n.d.	1612	1612



Dimensioni	Telaio cabina doppia, FWD		Telaio cabina doppia, RWD				
	L2H1	L3H1	L2H1 SRW	L3H1 SRW	L3H1 DRW	L4H1 DRW	
A	Lunghezza	5643	6293	5643	6293	6193	6843
B	Larghezza senza retrovisori	2070	2070	2070	2070	2070	2070
C	Larghezza incluso retrovisori	2470	2470	2470	2470	2470	2470
D	Altezza	2272	2263	2295	2285	2301	2286
E	Sbalzo anteriore	842	842	842	842	842	842
F	Passo	3682	4332	3682	4332	3682	4332
G	Sbalzo post. incl. protezione sottoscocca	1119-1200	1119-2078	1119-1917	1119-2960	1669-2100	1669-2471
G1	Sbalzo post. escl. protezione sottoscocca	1025	1025	1025	1025	1575	1575
H	Altezza soglia di carico	732	736	764	768	780	781
I	Lunghezza cabina	n.d.	n.d.	n.d.	n.d.	n.d.	n.d.
J	Carreggiata anteriore	1750	1750	1750	1750	1750	1750
K	Carreggiata posteriore	1730	1730	1730	1730	n.d.	n.d.
K1	Carreggiata posteriore con ruote doppie	n.d.	n.d.	n.d.	n.d.	1612	1612

Tutte le dimensioni in mm.

Piattaforma telaio, telaio cabina singola e doppia: pesi

Opel Movano Piattaforma telaio, telaio cabina singola e doppia: varianti	Categoria di peso	Peso a vuoto ¹	Carico utile, max.	Carico sull'asse anteriore, max.	Carico sull'asse posteriore, max.	Carico rimorchiato, non frenato	Carico rimorchiato, frenato	Peso totale del convoglio	Diametro di sterzata (fra 2 marciapiedi/ fra 2 muri) m
	kg	kg	kg	kg	kg	kg	kg	kg	
Piattaforma telaio									
FWD									
L2H1	3500	1697-1844	1656-1803	1850	2100	750	2500	6000	n.d.
L2H2	3500	1711-1854	1646-1789	1850	2100	750	2500	6000	n.d.
L3H1	3500	1719-1856	1644-1781	1850	2100	750	2500	6000	n.d.
L3H2	3500	1735-1883	1617-1765	1850	2100	750	2500	6000	n.d.
Telaio cabina singola									
FWD									
L2H1	3500	1784-1958	1542-1716	1850	2100	750	2500	6000	n.d.
L3H1	3500	1810-1977	1523-1690	1850	2100	750	2500	6000	n.d.
RWD									
L2H1 con ruote singole	3500	1928-2078	1422-1572	1850	2300	750	2500	6000	n.d.
L2H1 con ruote doppie	3500	2103-2203	1287-1397	1850	2800	750	3500	7000	n.d.
L2H1 con ruote doppie	4500	2095-2205	2295-2405	1850	3200	750	3000	7500	n.d.
L3H1 con ruote singole	3500	1979-2144	1396-1521	1850	2300	750	2500	6000	n.d.
L3H1 con ruote doppie	3500 HD	2103-2213	1287-1397	1850	2800	750	3500	7000	n.d.
L3H1 con ruote doppie	4500	2095-2205	2295-2405	1850	3200	750	3000	7500	n.d.
L4H1 con ruote doppie	3500 HD	2133-2213	1287-1367	1850	2800	750	3500	7000	n.d.
L4H1 con ruote doppie	4500	2133-2205	2295-2367	1850	3200	750	3000	7500	n.d.
Telaio cabina doppia									
FWD									
L2H1	3500	1990-2145	1355-1510	1850	2100	750	2500	6000	n.d.
L3H1	3500	2034-2184	1316-1466	1850	2100	750	2500	6000	n.d.
RWD									
L2H1 con ruote singole	3500	2164-2279	1221-1336	1850	2300	750	2500	6000	n.d.
L3H1 con ruote singole	3500	2197-2311	1189-1303	1850	2300	750	2500	6000	n.d.
L3H1 con ruote doppie	3500 HD	2283-2394	1106-1217	1850	2800	750	3500	7000	n.d.
L3H1 con ruote doppie	4500	2283-2394	2106-2217	1850	3200	750	3000	7500	n.d.
L4H1 con ruote doppie	3500 HD	2352-2463	1057-1148	1850	2800	750	3500	7000	n.d.
L4H1 con ruote doppie	4500	2352-2463	2037-2148	1850	3200	750	3000	7500	n.d.

¹ Peso minimo del veicolo conformemente all'approvazione del tipo incl. tutti i liquidi d'esercizio, gli utensili di bordo e serbatoio pieno al 90%. Peso del conducente ed equipaggiamenti speciali non sono contemplati. Il peso effettivo del veicolo può variare in base all'equipaggiamento specifico.

L: Passo, 3 varianti: 2 = medio
3 = lungo
4 = extralungo

H: Altezza, 2 varianti: 1 = standard
2 = medio

FWD = Trazione anteriore
RWD = Trazione posteriore
SRW = Ruote singole
DRW = Ruote doppie

Opel Movano cassone.

L'Opel Movano con cassone è disponibile con un peso totale ammesso da 3,5 t a 4,5 t e una superficie di carico lunga fino a 4,43 m. Proposto con cabina singola o doppia, può essere ordinato con trazione posteriore per le lunghezze L2, L3 ed L4 e con trazione anteriore per L2 ed L3.

- Solida griglia protettiva per la cabina con fissaggio per scala
- Sponde a parete doppia in alluminio anticorrosione
- Sponda posteriore con scalino estraibile
- Fissaggio per scala per sponda posteriore (in opzione)
- Griglia protettiva per luci posteriori (in opzione)






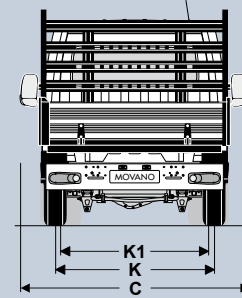
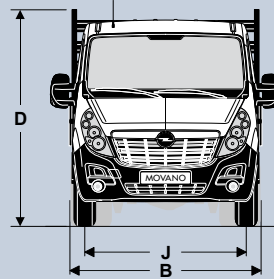
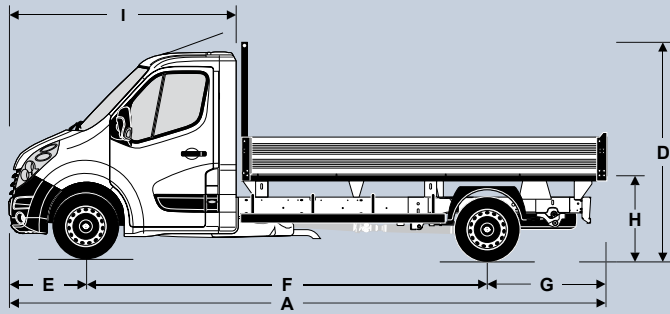
Cassone cabina singola: varianti



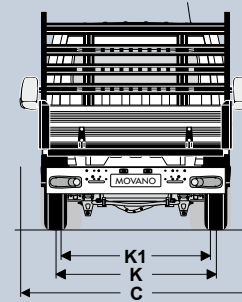
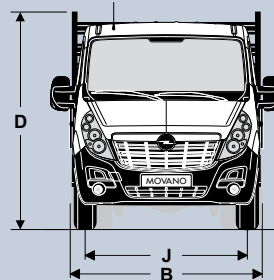
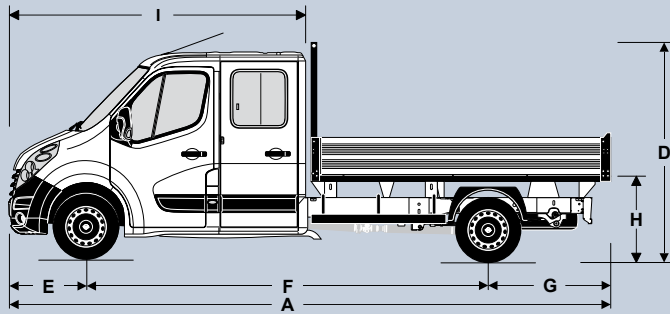
Cassone cabina doppia: varianti

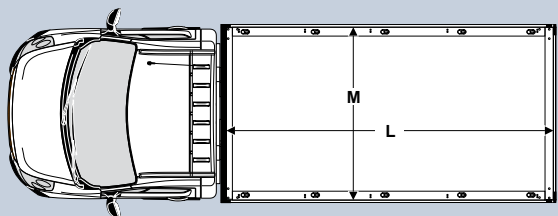


Cassone cabina singola: dimensioni

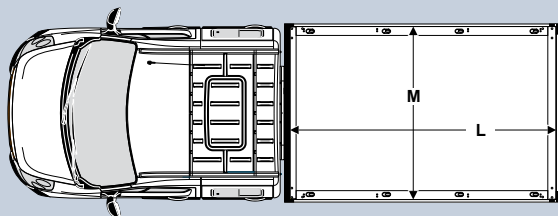


Cassone cabina doppia: dimensioni





Dimensioni	Cassone cabina singola, FWD		Cassone cabina singola, RWD			
	L2H1	L3H1	L2H1 SRW	L3H1 SRW	L3H1 DRW	L4H1 DRW
A Lunghezza	5718	6418	5718	6418	6299	6949
B Larghezza senza retrovisori	2100	2100	2100	2100	2100	2100
C Larghezza incluso retrovisori	2470	2470	2470	2470	2470	2470
D Altezza	2350	2350	2350	2375	2375	2375
E Sbalzo anteriore	842	842	842	842	842	842
F Passo	3682	4332	3682	4332	3682	4332
G Sbalzo posteriore	1224	1244	1224	1244	1775	1775
H Altezza soglia di carico	1026	1026	1026	1026	1026	1026
I Lunghezza cabina	n.d.	n.d.	n.d.	n.d.	n.d.	n.d.
J Carreggiata anteriore	1750	1750	1750	1750	1750	1750
K Carreggiata posteriore	1730	1730	1730	1730	n.d.	n.d.
K1 Carreggiata posteriore con ruote doppie	n.d.	n.d.	n.d.	n.d.	1612	1612
L Lunghezza di carico	3230	3900	3230	3900	3780	4430
M Larghezza di carico	2040	2040	2040	2040	2040	2040



Dimensioni	Cassone cabina doppia, FWD		Cassone cabina doppia, RWD			
	L2H1	L3H1	L2H1 SRW	L3H1 SRW	L3H1 DRW	L4H1 DRW
A Lunghezza	5748	6499	5748	6498	6398	7048
B Larghezza senza retrovisori	2100	2100	2100	2100	2100	2100
C Larghezza incluso retrovisori	2470	2470	2470	2470	2470	2470
D Altezza	2350	2350	2350	2350	2375	2375
E Sbalzo anteriore	842	842	842	842	842	842
F Passo	3682	4332	3682	4332	3682	4332
G Sbalzo posteriore	1224	1324	1224	1324	1874	1874
H Altezza soglia di carico	1026	1026	1026	1026	1026	1026
I Lunghezza cabina	n.d.	n.d.	n.d.	n.d.	n.d.	n.d.
J Carreggiata anteriore	1750	1750	1750	1750	1750	1750
K Carreggiata posteriore	1730	1730	1730	1730	n.d.	n.d.
K1 Carreggiata posteriore con ruote doppie	n.d.	n.d.	n.d.	n.d.	1612	1612
L Lunghezza di carico	2480	3230	2480	3230	3130	3780
M Larghezza di carico	2040	2040	2040	2040	2040	2040

Cassone: pesi

Opel Movano Cassone: varianti	Categoria di peso	Peso a vuoto ¹	Carico utile, max.	Carico sull'asse anteriore, max.	Carico sull'asse posteriore, max.	Carico rimorchiato, non frenato	Carico rimorchiato, frenato	Peso totale del convoglio	Diametro di sterzata (fra 2 marciapiedi/ fra 2 muri) m
	kg	kg	kg	kg	kg	kg	kg	kg	
Cassone cabina singola									
FWD									
L2H1	3500	2156-2304	1196-1344	1850	2100	750	2500	6000	n.d.
L3H1	3500	2228-2378	1122-1272	1850	2100	750	2500	6000	n.d.
RWD									
L2H1 con ruote singole	3500	2356-2431	1069-1144	1850	2300	750	2500	6000	n.d.
L2H1 con ruote doppie	3500	2447-2496	1004-1053	1850	2800	750	3500	7000	n.d.
L2H1 con ruote doppie	4500	2447-2495	2005-2053	1850	3200	750	3000	7500	n.d.
L3H1 con ruote singole	3500	2391-2506	994-1109	1850	2300	750	2500	6000	n.d.
L3H1 con ruote doppie	3500 HD	2491-2602	898-1009	1850	2800	750	3500	7000	n.d.
L3H1 con ruote doppie	4500	2496-2627	1893-2004	1850	3200	750	3000	7500	n.d.
L4H1 con ruote doppie	3500 HD	2576-2687	819-924	1850	2800	750	3500	7000	n.d.
L4H1 con ruote doppie	4500	2581-2692	1808-1919	1850	3200	750	3000	7500	n.d.

Cassone cabina doppia

FWD									
L2H1	3500	2313-2458	1042-1187	1850	2100	750	2500	6000	n.d.
L3H1	3500	2384-2517	983-1116	1850	2100	750	2500	6000	n.d.
RWD									
L2H1 con ruote singole	3500	2471-2585	915-1029	1850	2300	750	2500	6000	n.d.
L3H1 con ruote singole	3500	2546-2655	845-954	1850	2300	750	2500	6000	n.d.
L3H1 con ruote doppie	3500 HD	2642-2734	766-858	1850	2800	750	3500	7000	n.d.
L3H1 con ruote doppie	4500	2642-2734	1766-1858	1850	3200	750	3000	7500	n.d.
L4H1 con ruote doppie	3500 HD	2626-2791	703-874	1850	2800	750	3500	7000	n.d.
L4H1 con ruote doppie	4500	2626-2808	1692-1874	1850	3200	750	3000	7500	n.d.

¹Peso minimo del veicolo conformemente all'approvazione del tipo incl. tutti i liquidi d'esercizio, gli utensili di bordo e serbatoio pieno al 90%. Peso del conducente ed equipaggiamenti speciali non sono contemplati. Il peso effettivo del veicolo può variare in base all'equipaggiamento specifico.

L: Passo, 3 varianti: 2 = medio
3 = lungo
4 = extralungo

H: Altezza, 1 variante: 1 = standard

FWD = Trazione anteriore
RWD = Trazione posteriore
SRW = Ruote singole
DRW = Ruote doppie





Opel Movano ribaltabile.

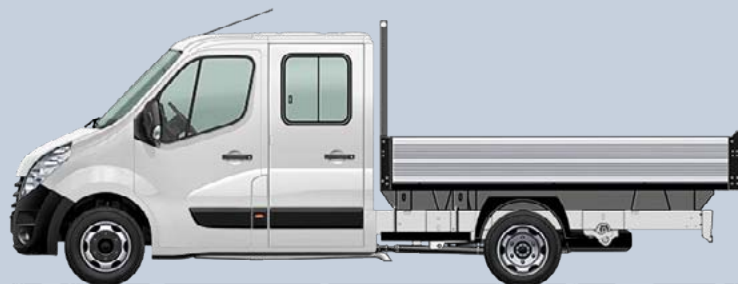
L'Opel Movano con cassone ribaltabile è disponibile con ribaltabile posteriore o trilaterale e con un peso totale ammesso da 3,5 t e 4,5 t. La solida idraulica adottata per il ribaltabile è azionata da un motore elettrico da 2 kW, l'angolo di inclinazione massimo è di 50°. Può essere ordinato a trazione posteriore nelle lunghezze L2 ed L3. La versione corta è disponibile a scelta con ruote singole o gemellate, mentre quella lunga con ruote gemellate di serie. Anche la versione a trazione anteriore è proposta in due lunghezze ed L3 è la lunghezza standard abbinata alla cabina doppia.

- Ribaltabile posteriore o trilaterale
- Larghezza superficie di carico 2040 mm, lunghezza fino a 3280 mm
- Superficie di carico in acciaio zincato a caldo con rivestimento in polveri resistente all'abrasione
- Solida griglia protettiva per la cabina con fissaggio per scala di serie
- Unità telecomando con cavo a spirale e supporto in cabina
- Segnale acustico di avviso con ribaltabile in movimento
- Sponda posteriore apribile verso l'alto e verso il basso
- Sponde a scelta in alluminio o acciaio
- Fissaggio per scala per la sponda posteriore (in opzione)
- Versione L3 con cabina normale di serie con grande cassetta per gli attrezzi dietro alla cabina
- Griglia protettiva per luci posteriori

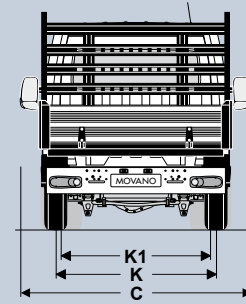
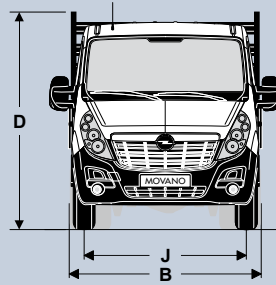
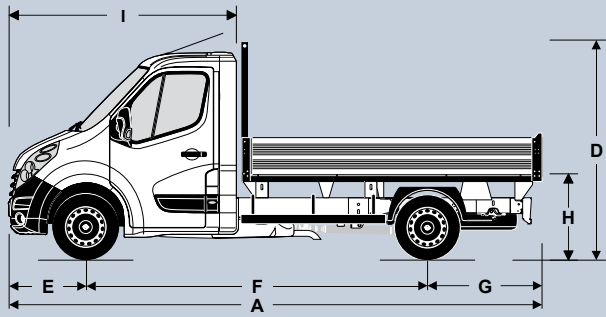
Ribaltabile cabina singola: varianti



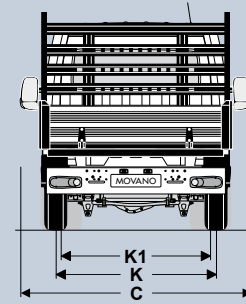
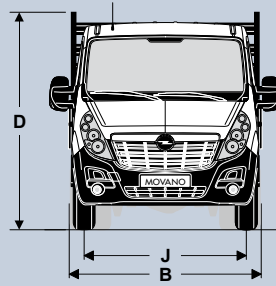
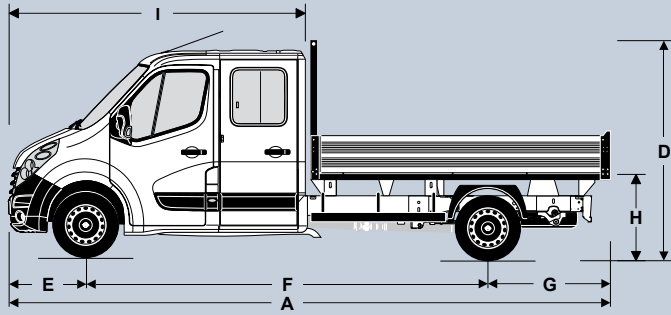
Ribaltabile cabina doppia: varianti

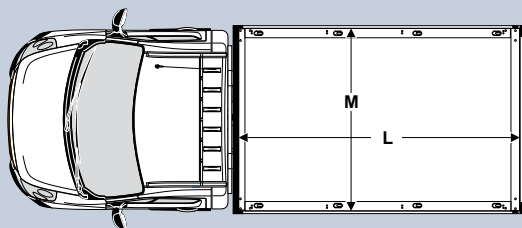


Ribaltabile cabina singola: dimensioni

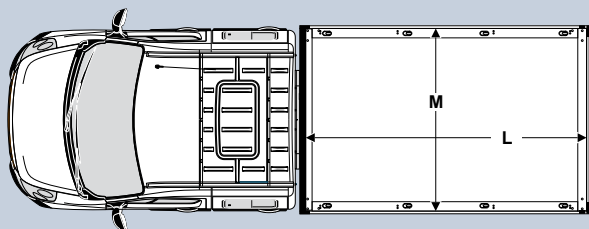


Ribaltabile cabina doppia: dimensioni





Dimensioni	Ribaltabile cabina singola, FWD	Ribaltabile cabina singola, RWD		
		L2H1 SRW	L2H1 DRW	L3H1 DRW
A Lunghezza	5819	5819	5819	6389
B Larghezza senza retrovisori	2100	2100	2100	2100
C Larghezza incluso retrovisori	2470	2470	2470	2470
D Altezza	2370	2370	2400	2400
E Sbalzo anteriore	842	842	842	842
F Passo	3682	3682	3682	3682
G Sbalzo posteriore	1295	1295	1295	1865
H Altezza soglia di carico	1090	1090	1090	1090
I Lunghezza cabina	n.d.	n.d.	n.d.	n.d.
J Carreggiata anteriore	1750	1750	1750	1750
K Carreggiata posteriore	1730	1730	n.d.	n.d.
K1 Carreggiata posteriore con ruote doppie	n.d.	n.d.	1612	1612
L Lunghezza di carico	3280	3280	3280	3180
M Larghezza di carico	2040	2040	2040	2040



Dimensioni	Ribaltabile cabina doppia, FWD	Ribaltabile cabina doppia, RWD	
		L3H1 SRW	L3H1 DRW
A Lunghezza	6538	6538	6438
B Larghezza senza retrovisori	2100	2100	2100
C Larghezza incluso retrovisori	2470	2470	2470
D Altezza	2370	2370	2400
E Sbalzo anteriore	842	842	842
F Passo	4332	4332	3682
G Sbalzo posteriore	1364	1364	1914
H Altezza soglia di carico	1090	1090	1090
I Lunghezza cabina	n.d.	n.d.	n.d.
J Carreggiata anteriore	1750	1750	1750
K Carreggiata posteriore	1730	1730	n.d.
K1 Carreggiata posteriore con ruote doppie	n.d.	n.d.	1612
L Lunghezza di carico	3280	3280	3180
M Larghezza di carico	2040	2040	2040

Ribaltabile: pesi

Opel Movano Ribaltabile: varianti	Categoria di peso	Peso a vuoto ¹	Carico utile, max.	Carico sull'asse anteriore, max.	Carico sull'asse posteriore, max.	Carico rimorchiato, non frenato	Carico rimorchiato, frenato	Peso totale del convoglio	Diametro di sterzata (fra 2 marciapiedi/ fra 2 muri) m
	kg	kg	kg	kg	kg	kg	kg	kg	
Ribaltabile cabina singola									
FWD									
L2H1	3500	2381-2622	878-1119	1850	2100	750	2500	6000	n.d.
RWD									
L2H1 con ruote singole	3500	2531-2775	725-969	1850	2300	750	2500	6000	n.d.
L2H1 con ruote doppie	3500 HD	2661-2855	645-839	1850	2800	750	3500	7000	n.d.
L3H1 con ruote doppie	3500 HD	2773-2927	573-727	1850	2800	750	3500	7000	n.d.
Ribaltabile cabina doppia									
FWD									
L3H1	3500	2511-2634	866-989	1850	2100	750	2500	6000	n.d.
RWD									
L3H1 con ruote doppie	4500 HD	2830-2891	1609-1670	1850	3200	750	3000	7500	n.d.

¹ Peso minimo del veicolo conformemente all'approvazione del tipo incl. tutti i liquidi d'esercizio, gli utensili di bordo e serbatoio pieno al 90%. Peso del conducente ed equipaggiamenti speciali non sono contemplati. Il peso effettivo del veicolo può variare in base all'equipaggiamento specifico.

L: Passo, 2 varianti: 2 = medio
3 = lungo

H: Altezza, 1 variante: 1 = standard

FWD = Trazione anteriore
RWD = Trazione posteriore
SRW = Ruote singole
DRW = Ruote doppie

Opel Movano allestimento furgonato.

L'Opel Movano con allestimento furgonato è disponibile in 3 grandezze e con un volume di carico di 20 m³ e 22 m³. La sovrastruttura leggera e solida è composta da una struttura a griglia in alluminio anticorrosione, l'accesso avviene dalle porte posteriori con angolo d'apertura di 270°. Ordinabile a trazione posteriore per le lunghezze L3 ed L4, a trazione anteriore per L3.



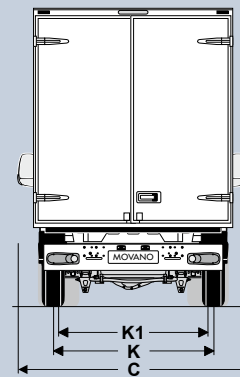
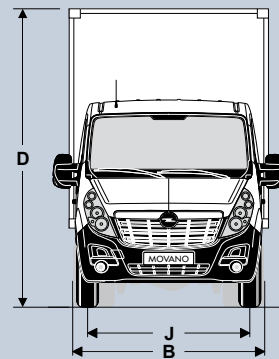
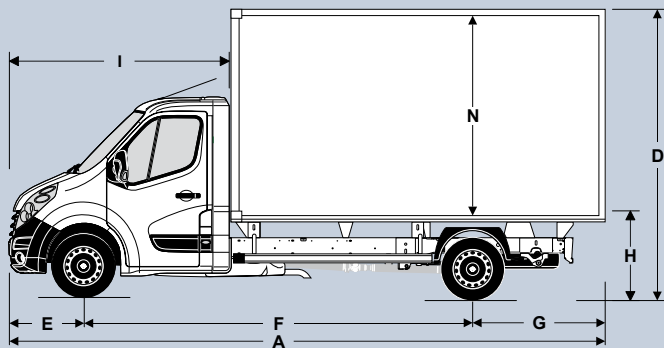
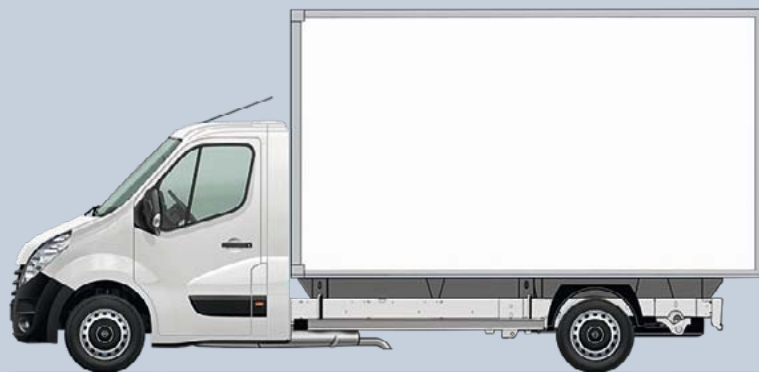
- Struttura dell'allestimento in alluminio con rivestimento in plastica di alta qualità
- Tetto traslucido
- Spoiler a filo allestimento sul tetto della cabina (in opzione)
- Pavimento antiscivolo
- 3 listelli protettivi imbottiti sulle pareti laterali
- Pareti laterali rivestite in legno con anelli di fissaggio
- Lunghezza di carico fino a 4580 mm
- Larghezza di carico 2150 mm
- Altezza di carico 2200 mm
- Scalino estraibile





Allestimento furgonato

Allestimento furgonato: varianti e dimensioni



Allestimento furgonato: pesi e dimensioni

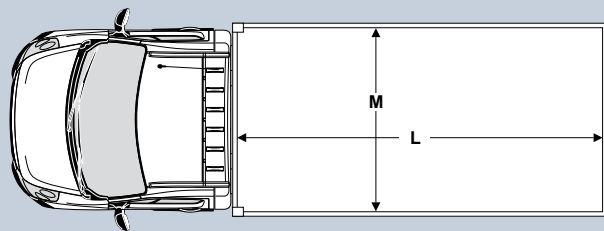
Opel Movano Allestimento furgonato: varianti	Categoria di peso	Peso a vuoto ¹	Carico utile, max.	Carico sull'asse anteriore, max.	Carico sull'asse posteriore, max.	Carico rimorchiato, non frenato	Carico rimorchiato, frenato	Peso totale del convoglio	Diametro di sterzata (fra 2 marciapiedi/ fra 2 muri) m
	kg	kg	kg	kg	kg	kg	kg	kg	
FDW									
L3H1 (20 m ³)	3500	2400-2815	685-1100	1850	2100	750	2500	6000	n.d.
RWD									
L3H1 con ruote singole (20 m ³)	3500	2560-2894	606-940	1850	2300	750	2500	6000	n.d.
L4H1 con ruote doppie (20 m ³)	3500 HD	2735-3027	473-765	1850	2800	750	3500	7000	n.d.
L4H1 con ruote doppie (20 m ³)	4500	2735-3027	1473-1765	1850	3200	750	3000	7500	n.d.
L4H1 con ruote doppie (22 m ³)	3500 HD	2760-3056	444-740	1850	2800	750	3500	7000	n.d.

¹ Peso minimo del veicolo conformemente all'approvazione del tipo incl. tutti i liquidi d'esercizio, gli utensili di bordo e serbatoio pieno al 90%. Peso del conducente ed equipaggiamenti speciali non sono contemplati. Il peso effettivo del veicolo può variare in base all'equipaggiamento specifico.

L: Passo, 2 varianti: 3 = lungo
4 = extralungo

H: Altezza, 1 variante: 1 = standard

FWD = Trazione anteriore
RWD = Trazione posteriore
SRW = Ruote singole
DRW = Ruote doppie



Dimensioni	Allestimento furgonato, FWD		Allestimento furgonato, RWD	
	L3H1 20 m ³	L3H1 SRW 20 m ³	L4H1 DRW 20 m ³	L4H1 DRW 22 m ³
A Lunghezza	6689	6689	6889	7169
B Larghezza senza retrovisori	2210	2210	2210	2210
C Larghezza incluso retrovisori	2654	2654	2654	2654
D Altezza	3250	3250	3250	3250
E Sbalzo anteriore	842	842	842	842
F Passo	4332	4332	4332	4332
G Sbalzo posteriore	1515	1515	1715	1995
H Altezza soglia di carico	1050	1050	1050	1050
I Lunghezza cabina	n.d.	n.d.	n.d.	n.d.
J Carreggiata anteriore	1750	1750	1750	1750
K Carreggiata posteriore	1730	1730	n.d.	n.d.
K1 Carreggiata posteriore con ruote doppie	n.d.	n.d.	1612	1612
L Lunghezza di carico	4100	4100	4300	4580
M Larghezza di carico	2150	2150	2150	2150
N Altezza di carico	2200	2200	2200	2200

Tutte le dimensioni in mm.

Equipaggiamenti.

Infotainment.

Essere sempre informati è un vantaggio decisivo nell'attività quotidiana. Un'atmosfera di lavoro rilassata è anch'essa una buona premessa per lavorare con efficienza. Per questo motivo abbiamo sviluppato dei sistemi Infotainment appositi per l'Opel Movano, che soddisfano le massime esigenze e offrono il collegamento a tutte le moderne fonti audio digitali.



Navi 80 IntelliLink. Molteplici funzioni, comandi al volante intuitivi e semplici e comandi vocali. Con AUX-IN, USB, Bluetooth® per dispositivo vivavoce e streaming audio, lettore CD compatibile MP3 e WMA, funzione lettura SMS, mappe per l'Europa, schermo tattile a colori da 7 pollici che visualizza anche le immagini della telecamera di retromarcia.



Navi 50 IntelliLink. Questo sistema di navigazione offre prestazioni straordinarie a prezzo conveniente. Lo schermo tattile a colori da 7 pollici è integrato al centro della plancia degli strumenti, nell'angolo visivo perfetto. La visualizzazione dinamica in 2D o 3D a volo d'uccello comprende le segnalazioni sul traffico attuali TMC. L'aggiornamento del materiale cartografico avviene tramite USB.

Inoltre il sistema offre i comandi vocali per gli smartphone connessi, comandi sul piantone dello sterzo, USB, AUX-IN e Bluetooth® per il dispositivo vivavoce e lo streaming audio. Disponibile in opzione anche la radio digitale DAB+.¹



Radio CD 16 BT USB. Radio stereo/ lettore CD con comandi sul piantone dello sterzo nonché AUX-IN, Bluetooth® e 2 prese USB. Altoparlanti 2 x 15 W; schermo integrato.

Radio R 15 BT USB. Radio stereo di serie con RDS-EON e presa stereo integrata per apparecchi audio esterni (AUX-IN). Incl. display integrato con orologio e 2 altoparlanti da 15 W.

Radio CD 35 BT USB. Radio stereo CD con RDS-EON, lettore CD con presa stereo separata per apparecchi audio esterni (AUX-IN) e Bluetooth®. Display monocromatico in posizione alta e comandi al volante, 2 altoparlanti da 20 W.



Comandi audio sul piantone dello sterzo. Per gestire in modo semplice e sicuro i sistemi Infotainment.

Disponibile in opzione per la radio CD 35 BT USB: sistema di navigazione basato su TomTom. Integrato nel sistema d'Infotainment, è posizionato idealmente nel campo visivo del conducente grazie allo schermo a colori in posizione alta.

Radio digitale. Compatibile con tutti i formati radio digitale europei con audio DAB/DAB+/DMB. Disponibile in opzione con la radio CD 16 BT USB.

Bluetooth®. Permette di telefonare senza togliere le mani dal volante.

¹ La compatibilità e determinate funzioni possono variare in base al dispositivo o al sistema operativo.

Cockpit



Computer di bordo. Il display posizionato centralmente nella strumentazione fornisce le informazioni su consumo, autonomia, durata del viaggio e chilometri percorsi.



Cronotachigrafo digitale. Per registrare in modo affidabile le ore di guida e di riposo secondo le disposizioni legali. Semplice da utilizzare, sicurezza dati superiore.



Regolatore di velocità con limitatore. Tramite i comandi al volante si possono impostare la velocità di crociera e un limite temporaneo.

Limitatore di velocità preimpostato. Fornibile con 4 velocità massime prestabilite non disattivabili dal conducente.


Fari anabbaglianti automatici e sensore pioggia. Questo dispositivo s'incarica di accendere e spegnere i fari anabbaglianti quando cambiano le condizioni di luce. Il sensore pioggia attiva automaticamente i tergicristalli e li regola in funzione della velocità.

Terza chiave. Ideale quando più autisti devono avere accesso o usano il veicolo.

Comfort



Sedile comfort. Sedile regolabile in altezza, ben sagomato, con sostegno lombare regolabile e bracciolo. Disponibile in opzione per conducente e passeggero anteriore.



Sedile conducente pneumatico. Sedile conducente regolabile su 4 posizioni con ammortizzazione regolabile e bracciolo per un comfort di seduta ottimale sui lunghi tragitti.



Climatizzatore automatico. Mantiene automaticamente costante la temperatura impostata.



Climatizzatore. Per un ambiente ottimale.

Sospensione pneumatica. Grazie alla sospensione pneumatica, ottenibile in opzione, l'altezza della soglia di carico si può abbassare fino a 355 mm.

Regolatore e limitatore di velocità. È possibile impostare dal volante una velocità costante e un limite di velocità temporaneo.

Impianto antifurto. L'impianto antifurto attivabile tramite la chiave del veicolo sorveglia il vano motore, la cabina e il vano di carico.

Esterni



Fari fendinebbia anteriori. Posizionati in una svasatura e quindi protetti dai piccoli urti.



Gancio di traino amovibile. Il gancio di traino amovibile con sfera accresce la versatilità d'impiego dell'Opel Movano.

Presa di forza. La presa di forza al motore – ad es. per alimentare un'unità refrigerante – è disponibile per tutte le versioni dell'Opel Movano. Per unità aggiuntive che necessitano di una potenza superiore, i modelli a trazione posteriore possono essere equipaggiati con una presa di forza al cambio.

Bloccaggio del differenziale. Se viaggiate spesso su terreni impegnativi il bloccaggio del differenziale in opzione rende disponibili tutti i vantaggi della trazione posteriore.

Pacchetti

Al fine di facilitarvi la scelta tra i pregiati equipaggiamenti speciali disponibili per l'Opel Movano abbiamo composto per voi dei pacchetti interessanti.



Pacchetto Office

- Radio CD 16 BT USB. Radio stereo CD con RDS-EON, lettore CD e presa stereo integrata per apparecchi audio esterni (AUX-IN). Incl. display integrato, comandi al volante e 2 altoparlanti da 15 W
- Divano doppio multifunzionale con sedile centrale ribaltabile, supporto orientabile per computer portatile nello schienale del sedile e vani integrati sotto la seduta ribaltabile
- Sedile conducente comfort, regolabile su 4 posizioni, con bracciolo e sostegno lombare
- Paratia divisoria con isolamento acustico
- Tavoletta fermafogli sulla plancia
- Vani portaoggetti supplementari, illuminati, lato conducente e passeggero
- Portaocchiali lato conducente
- Alzacristalli elettrici con funzione comfort, lato conducente

Pacchetto luce¹

- Sensore pioggia e fari anabbaglianti automatici
- Fari fendinebbia anteriori

Pacchetto cantiere

(non con trazione anteriore)

- Gancio di traino
- Bloccaggio del differenziale
- Sedile conducente molleggiato

Pacchetto clima

- Climatizzatore con filtro antipollini
- Radio CD 16 BT USB

¹ Solo con ESP®.

Accessori



Copriesedili standard. Il lavoro duro lascia le sue tracce: i copriesedili proteggono i rivestimenti del veicolo dall'usura quotidiana.



Copriesedili premium. Proteggere con eleganza: i copriesedili premium evitano lo sporco e l'usura ai rivestimenti del veicolo – e in più hanno un bell'aspetto.



Tappetini in gomma su misura. I tappetini in gomma proteggono dallo sporco, dal bagnato o dal fango e sono indispensabili nel lavoro di tutti i giorni.



Suddivisioni portabibite. Apposite suddivisioni consentono di trasformare il portabibite in un pratico vano per gli oggetti più diversi.



Ripiani e vani per il lavoro quotidiano. Ogni compito pone requisiti specifici al vostro veicolo. I nostri sistemi di ripiani e vani comprendono contenitori modulari compatibili e pratici, adatti a ogni tipo d'uso, che aumentano la flessibilità e l'efficienza del lavoro quotidiano.



Pulse, Antracite



Vinyl, Antracite



Bianco Artico



Blu Elettrico



Blu Segnale



Rosso Dalia



Mandarino



Giallo Zafferano



Blu di Cina



Argento Alogeno¹



Blu Ambiente¹



Nero Perlato¹

¹Verniciatura a doppio strato metallizzata.

L'affidabilità è tutto.

In fase di progettazione dell'Opel Movano abbiamo considerato prioritari i bassi costi di servizio e manutenzione nonché un'elevata qualità che duri nel tempo. Abbiamo sottoposto i prototipi a oltre 3,2 milioni di chilometri di prova nelle condizioni più impegnative, inoltre tutte le principali componenti del veicolo sono state oggetto di test approfonditi al banco di prova.

Con un intervallo di servizio pianificato di 40 000 km/1 anno l'Opel Movano è uno dei veicoli più conveniente dal profilo dei costi di servizio della sua categoria.

E se dovesse rendersi necessaria una sosta in officina al di fuori dei servizi programmati, sono a vostra disposizione ben 3300 officine di servizio specializzate in tutta Europa, in grado di fornire un aiuto immediato oppure un adeguato veicolo sostitutivo.

Il vostro partner di veicoli commerciali Opel vi illustra con piacere tutti i dettagli delle prestazioni di mobilità e di servizio e della garanzia complementare Opel come prolungamento della garanzia di fabbrica di due anni.



myOpel.ch

Il nostro portale esclusivo per tutti i conducenti Opel.

Pratico, personalizzato e sempre aggiornato: myOpel porta i vantaggi dei Servizi Originali Opel, direttamente sul vostro cellulare, tablet o computer – per qualsiasi esigenza, dal prossimo servizio, alle offerte più attuali o per una richiesta di appuntamento online.

Registratevi subito e non vi perderete mai più le offerte perfettamente in sintonia con voi e la vostra Opel. Concordate con noi online, in qualsiasi momento e da ovunque, il vostro appuntamento.

Disponete di varie funzionalità gratuite inerenti la vostra Opel, come e quando lo desiderate, ad esempio:

- // Richiesta di servizio online
- // Offerte esclusive e controlli
- // Manuali nonché consigli e suggerimenti
- // Garage virtuale per un massimo di quattro veicoli

E con la nostra app myOpel gratuita per iPhone e cellulari Android il servizio Opel vi segue ovunque.



Servizio Opel.

Il vostro partner di veicoli commerciali Opel è a vostra completa disposizione. I clienti Opel Movano beneficiano dei seguenti servizi esclusivi:

2 anni di garanzia sulle vetture nuove Opel.

Opel garantisce per 24 mesi lo stato e il funzionamento senza difetti delle sue vetture. Senza limiti di chilometraggio.

Opel FlexCare.

Opel FlexCare è il nostro modo di farvi sentire tranquilli. Comprende tutto ciò che vi serve in caso di imprevisto: l'estensione della garanzia di fabbrica e la garanzia di mobilità, per tutta l'Europa. Il tutto confezionato in un pacchetto completo su misura della vostra vettura e delle vostre esigenze, a prezzi attrattivi.

Con l'estensione della garanzia Opel FlexCare beneficiano della garanzia di fabbrica al 100% fino a un massimo di 5 anni. Ricevete le medesime prestazioni in tutta Europa senza riserve per la durata da voi scelta.

Ovunque vi troviate in Europa, con l'acquisto di un pacchetto Opel FlexCare beneficiano dei servizi di mobilità per un massimo di 5 anni. La garanzia di mobilità Opel comprende il traino del veicolo, l'auto a noleggio, il viaggio di rientro a casa, il pernottamento in albergo e molte altre prestazioni. In caso di guasto assicura la vostra mobilità, sempre e ovunque.

Il pacchetto di servizio Opel FlexCare comprende tutte le manutenzioni previste dal piano dei servizi della vostra Opel. Il vostro partner Opel utilizza inoltre esclusivamente ricambi e liquidi originali Opel. La rassicurante sensazione di essere in buone mani!

In caso di domande, contattate il vostro concessionario Opel. Potete rivolgervi anche al nostro centro informazione clienti al numero 0848 810 820 o all'indirizzo kic@ch.gm.com

Vi sottoponiamo con piacere un'offerta Opel FlexCare personale e su misura. Trovate maggiori informazioni su www.opel.ch

Opel Service Mobile.

Opel Service Mobile è un pacchetto di prestazioni gratuito per tutti i veicoli commerciali Opel, nel primo anno a partire dalla data della prima immatricolazione. Ovunque vi troviate, Opel Service Mobile accorre in vostro soccorso: in oltre 42 paesi europei, giorno e notte.

6 anni di garanzia anticorrosione.

Opel vi offre una garanzia a lungo termine contro la corrosione passante. Per poterne beneficiare dovete tuttavia sottoporre la vostra Opel a tutti i servizi di controllo e manutenzione previsti nel libretto dei tagliandi di servizio.

Il servizio accessori Opel.

Per equipaggiare individualmente la vostra Opel vi è tutta una serie di pratici accessori al di là dell'offerta di serie. Su richiesta provvediamo all'installazione a regola d'arte dell'equipaggiamento extra da voi scelto. Naturalmente beneficiano anche in questo caso di 2 anni di garanzia.

Servizio assistenza clienti in tutta Europa.

In tutta Europa vi sono oltre 6000 officine Opel in grado di assistervi in modo personalizzato, competente e rapido. In questo ottimale servizio vi è anche la spiegazione dettagliata della riparazione effettuata e come essa verrà riportata in fattura.

Riciclaggio.

Trovate informazioni sulle modalità di costruzione in funzione del riciclaggio sul sito Internet www.opel.ch

Centro d'informazione clienti.

Il vostro partner di Opel resta volentieri a vostra disposizione per rispondere a domande inerenti ai Opel. Inoltre è a vostra disposizione il centro d'informazione clienti per Opel al numero 0848 810 820.

www.opel.ch

È possibile che l'equipaggiamento di serie o speciale di alcune auto illustrate nel presente catalogo non corrisponda alla dotazione dei veicoli Opel per la Svizzera. Al riguardo, basta consultare il listino «Equipaggiamento/Prezzi» rilasciato da General Motors Suisse e disponibile per ciascun modello. I colori di stampa riproducono solo approssimativamente le tonalità autentiche. General Motors Suisse si riserva il diritto di modificare in qualsiasi momento e senza preavviso costruzione, dati ed equipaggiamento dei suoi modelli. I veicoli Opel sono equipaggiati con componenti provenienti da diverse unità di produzione Opel/GM e da fornitori esterni, prodotti secondo le norme di qualità Opel.

3.17 • Art. OP500236 • General Motors Suisse SA • www.opel.ch