



RENAULT
PRO+

Renault TRAFIC





TRAFIC



Sempre al tuo fianco

Il test più duro per un veicolo commerciale si ripete ogni giorno: carico e scarico dei materiali, vita a bordo, nuovi tragitti... Renault TRAFIC ti mette a disposizione le soluzioni più innovative. Quelle che semplificano davvero il tuo lavoro quotidiano. Mettilo alla prova.





TRAFIC

25125



L'innovazione da vivere ogni giorno

Un design dinamico e robusto, interni interamente rinnovati, motori ed equipaggiamenti inediti per un'efficienza sempre maggiore: Renault TRAFIC è innovazione a 360°. L'abitacolo è un vero ufficio mobile che integra perfettamente i tuoi strumenti digitali. La maggiore lunghezza di carico della categoria, motorizzazioni flessibili e sobrie che beneficiano delle tecnologie più innovative. TRAFIC: l'innovazione al tuo fianco ogni giorno.





Ufficio mobile a bordo

La cabina di Renault TRAFIC è progettata per essere un'estensione del tuo ufficio, ed offre un insieme di dispositivi intelligenti per avere sempre a portata di mano tablet, computer e smartphone. Con vani portaoggetti per ben 90l puoi organizzare i tuoi strumenti di lavoro e tenerli sempre a portata di mano. Innovativo, pratico e confortevole: Renault TRAFIC semplifica il tuo lavoro.



Tecnologie al tuo servizio



Perché la tua serenità al volante è essenziale, Renault TRAFIC mette a tua disposizione delle soluzioni innovative ed inedite. Lo specchio Wide View, integrato nel parasole del passeggero, permette di ampliare il tuo campo di visione laterale destra e visualizzare l'angolo cieco posteriore. La parking camera, con il suo schermo integrato nel retrovisore interno o sullo schermo R-Link, facilita le manovre. E per il tuo comfort quotidiano, l'Easy Access System ti permette di aprire, mettere in moto e chiudere il tuo TRAFIC semplicemente avendo le chiavi in tasca, senza doverle cercare.





TRAFIC

1.6 dCi



RENAULT

TRACIC

SOUS COUCHE

ACRYLIQUE MAT

SOUS COUCHE

ACRYLIQUE MAT

SOUS COUCHE

ACRYLIQUE MAT

SOUS COUCHE

ACRYLIQUE MAT

SOUS COUCHE

ACRYLIQUE MAT

SOUS COUCHE

ACRYLIQUE MAT

SOUS COUCHE

ACRYLIQUE MAT

SOUS COUCHE

ACRYLIQUE MAT

SOUS COUCHE

ACRYLIQUE MAT

SOUS COUCHE


ACRYLIQUE MAT

SOUS COUCHE

ACRYLIQUE MAT

SOUS COUCHE

Efficacia moltiplicata



Renault TRAFIC ti offre la capacità di carico di un veicolo più lungo, conservando dimensioni compatte. Infatti, l'ingegnosa paratia con botola sotto il sedile passeggero, aggiunge 1,2 metri extra, per una lunghezza di carico complessiva best in class di ben 4,15 metri. I due ampi portelloni laterali scorrevoli facilitano l'accesso a bordo, e, abbinati all'apertura a 255° delle porte posteriori renderanno le operazioni di carico un gioco da ragazzi.



La versione doppia cabina consente di coniugare la capacità di carico con la possibilità di trasportare fino a 6 persone. I suoi due portelloni laterali facilitano la salita a bordo. Ogni giorno concretezza e carattere.

Veicoli tailor made



La gamma di veicoli commerciali Renault offre numerose possibilità di trasformazioni ed allestimenti adatti alle più diverse esigenze professionali: ambulanze, veicoli isothermici, frigo, camper, trasporto di persone a mobilità ridotta, cassoni fissi e ribaltabili... Sviluppate dall'ingegneria Renault in collaborazione con un panel selezionato di allestitori, i nostri veicoli sono concepiti per facilitare gli allestimenti. La nostra rete specializzata è a tua disposizione per studiare insieme a te e al tuo team la soluzione più adatta alle esigenze della tua azienda.



Cablaggi per allestimenti

I connettori disponibili sotto il sedile conducente e sotto la consolle centrale permettono l'alimentazione elettrica degli allestimenti e l'accesso alle informazioni necessarie al loro utilizzo in tutta sicurezza.


Connettore interfaccia allestitori

Permette di accedere in tutta sicurezza alle informazioni sul veicolo attraverso il cablaggio multiplexing: velocità del veicolo, regime del motore, posizione dei freni e della frizione, regolazione

dell'ESP... Fino a 42 informazioni analogiche o digitali permettono di realizzare ogni allestimento, di attivarne il funzionamento e di assicurarne la messa in sicurezza.

Presenza di forza motore

Realizzata con un doppio argano sull'albero a gomiti, permette in particolare l'installazione di un gruppo frigo compatibile con il clima in cabina e con il sistema Stop&Start. Questo equipaggiamento consente di realizzare anche un TRAFIC isofrigo più confortevole e conveniente.



Renault TRAFIC ai raggi X

Con Renault TRAFIC, l'innovazione mette un doppio turbo alla tua azienda. Abbiamo passato ai raggi X i motori più efficienti del mercato e la straordinaria capacità di carico di TRAFIC.

Motori Energy dCi. Doppia performance

Renault TRAFIC propone una gamma motori che è un concentrato di innovazioni al servizio della sobrietà, della flessibilità e delle performance. Il nuovo motore 1.6 dCi Energy Twin Turbo, frutto dell'esperienza Renault in Formula 1[®], offre consumi da record con meno di 6L/100KM* preservando il piacere di guida.



Derivato dal 1.6 dCi di ultima generazione, il motore beneficia della migliore tecnologia per ridurre i consumi fino ad 1 L/100 km*. Declinato in un Turbo a geometria variabile (dCi 95cv e dCi 120cv) ed un Twin Turbo (dCi 125cv e dCi 145cv), questo blocco motore permette a Renault TRAFIC di offrire una ampia gamma di motorizzazioni adatte ai bisogni di tutti. Il motore Twin turbo, dotato di Stop&Start e del nuovo sistema di recupero dell'energia in frenata (Energy Smart Management), porta i consumi a soli 6/100 km*: un vero record per un furgone di questa categoria.

La doppia sovralimentazione consente una guida flessibile e riprese forti anche a pieno carico, offrendo maggiore potenza agli alti regimi:

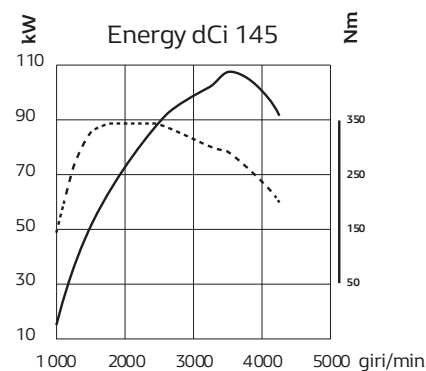
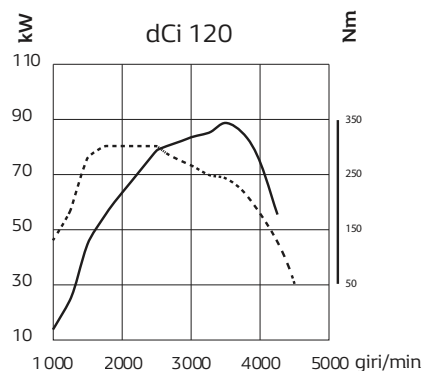
Il primo turbo a bassa inerzia eroga una coppia elevata già dai bassi regimi, per assicurare una grande reattività nelle fasi di partenza e riavvio.

Il secondo turbo, invece, entra in funzione agli alti regimi, offrendo una potenza elevata, per un'accelerazione costante, regolare e lineare.


Maggiore sobrietà e piacere di guida: a bordo di Renault TRAFIC avrai solo vantaggi!

* Consumi ed emissioni omologati. I consumi di carburante, così come le emissioni di CO₂, sono omologate conformemente ad un metodo standard regolamentare. Identico per tutti i costruttori, questo metodo permette di comparare tra loro i diversi veicoli. I consumi in utilizzo reale dipendono dalle condizioni di utilizzo del veicolo, dagli equipaggiamenti e dallo stile di guida del conducente.

Trafic offre una gamma di motori conforme alla normativa Euro 6. La tecnologia SCR (sistema di riduzione catalitica) consente a tutti i nostri motori di ridurre significativamente le emissioni di NOx (ossido di azoto) grazie all'iniezione dell'AdBlue[®]: una soluzione liquida, non tossica, non infiammabile, a base di acqua che viene iniettata all'inizio della linea di scarico. Il serbatoio AdBlue[®] si riempie attraverso un'apertura situata sul lato sinistro del veicolo (rabbocco possibile con tanica o presso le stazioni di servizio).



--- Coppia (Nm)
— Potenza (cv)



Misura la sua ingegnosità



Renault TRAFIC offre un'intera gamma di soluzioni intelligenti per offrirti la migliore lunghezza di carico utile del segmento. La paratia con botola, posizionata sotto il sedile passeggero, aggiunge 1,2 metri per ospitare oggetti lunghi fino a 3,75 m (4,15 m nella versione L2). Il design squadrato massimizza volume di carico: con 5,2 m³ su L1 e 6 m³ su L2, Renault TRAFIC ti dà la possibilità di trasportare 3 Euro pallet già nella versione L1.



Sempre più pratico, Renault TRAFIC offre equipaggiamenti innovativi, come ad esempio, l'Easy Access System, il portapacchi interno da tetto, e fino a 18 anelli di ancoraggio a seconda della versione. L'alloggiamento ed il fissaggio degli oggetti trasportati sono facilitati grazie ad una vasta gamma di nuovi accessori, di cui oltre molti specificamente sviluppati per la zona di carico. Abbiamo un TRAFIC per ogni mestiere. Numerose le soluzioni di allestimento e trasformazione disponibili: la nostra rete di Carrozzerie Autorizzate e partner allestitori sono al tuo servizio per realizzarle insieme a te, sulla base delle esigenze della tua azienda. Con TRAFIC l'ingegno trova tutto il suo spazio.

Viaggiare connessi

R-LINK EVOLUTION, un tablet dalle alte prestazioni integrato e connesso

Renault R-Link EVOLUTION è un tablet integrato e connesso, garantisce un accesso semplice a una serie di funzionalità innovative e pratiche raggiungibili attraverso il suo touch-screen. Inoltre, R-Link EVOLUTION dispone di comandi vocali e al volante, per gestire in sicurezza il navigatore TomTom® Live, telefono, multimedia dati del veicolo ed un intero catalogo di applicazioni scaricabili dall'R-Link Store. Con Renault R-Link EVOLUTION, l'auto sposa il digitale.

MEDIA NAV EVOLUTION, un sistema multimediale integrato, semplice ed accessibile!

Renault Media Nav EVOLUTION, con il suo touch screen integrato, permette di accedere a numerose funzionalità utili e pratiche: la navigazione, la radio, la musica in audio-streaming e la telefonia "mani libere" grazie alla tecnologia Bluetooth®. Con Renault Media NAV EVOLUTION l'essenzialità del multimedia è a portata di mano.

R & GO, una pratica ed innovativa app per il tuo smartphone o tablet

Renault R&GO è una applicazione pratica ed intelligente sviluppata per una perfetta integrazione del tuo smartphone o tablet con il veicolo. Fissalo sul supporto e lasciati guidare da una nuova esperienza. Molto semplice ed intuitiva, questa applicazione permette di accedere a 4 universi - Multimedia, Telefonia, Navigazione e Veicolo. Ascoltare la tua musica preferita, accedere alla rubrica telefonica, navigare, ottenere informazioni sui consumi utilizzando la funzione Driving Eco²....Tutto questo è possibile grazie alla nuova applicazione R&GO di Renault.





Power button

Volume +/- buttons

USB port

Dark theme indicator

Signal strength and battery icons

18:50

Radio

Media

Phone

Map

Nav

Setting

Set Time

Climate fan speed knob

A/C button

Temperature knob (0-4)

Climate fan speed knob

Climate fan speed knob

Emergency and lock buttons

ECO

Lavorare in completa sicurezza

Per Renault garantire la sicurezza sulla strada è un elemento essenziale. Tutti i nostri veicoli commerciali beneficiano delle migliori tecnologie in materia di sicurezza attiva e passiva. Dotato di ESP di ultima generazione, Renault TRAFIC protegge efficacemente conducente e passeggero grazie a una serie di dispositivi di sicurezza e aiuto alla guida.



Dispositivi di sicurezza passiva

Renault TRAFIC è dotato di un dispositivo di sicurezza passiva ai più alti livelli. Struttura rinforzata, airbag frontali a ritenuta programmata per conducente e passeggero, cinture con pretensionatore e limitatore di sforzo, airbag laterali a tendina e torace.



Specchio Wide View

Integrato nell'aletta parasole, permette di ingrandire il campo di visione laterale e visualizzare l'angolo cieco posteriore.



ESP (Electronic Stability Control) di nuova generazione

Assicura la stabilità del veicolo e rileva il livello di carico per aumentare l'efficacia nelle correzioni di traiettoria. Si arricchisce di funzionalità indispensabili per il tuo veicolo nell'uso quotidiano: l'**Extended Grip** (controllo di trazione adattivo) permette di non perdere aderenza sui terreni difficili (sabbia, neve, fango); il **sistema antisbandamento del rimorchio**, controlla le oscillazioni del rimorchio e le corregge.



Cruise Control

Permette di fissare una velocità di crociera o una velocità massima. Un comando al volante permette di modificare la velocità selezionata.



Hill Start Assist

Mantiene automaticamente la pressione del freno per due secondi per permettere al conducente di accelerare.



TRAFIC

Carlab

Tinte Tutti i colori disponibili su Renault TRAFIC.

Equipaggiamenti Gli interni e gli equipaggiamenti principali.

Equipaggiamenti & opzioni Una tabella completa per guidare le tue scelte.

Dimensioni Tutte le misure del tuo veicolo.

Configurazioni Il veicolo su misura delle esigenze della tua azienda.

Opzioni Le opzioni che rispondono alle tue necessità.

Accessori Gli indispensabili.

Motorizzazioni L'intera gamma di motorizzazioni Diesel.

Tinte



Bianco Casablanca (369)*



Grigio Platino (D69)*



Grigio talpa (KFP)*



Nero midnight (D68)**



Blu Panorama (J43)**



Marrone Cuoio (CNH)**



Grigio Cassiopea (KNG)**



Beige Cenere (HNK)**



Rosso Magma (NNS)/(C70)*⁽¹⁾



Verde Bambù (DPA)/(DPL)*⁽¹⁾

*Tinte opache
** Tinte metallizzate
⁽¹⁾ H1 /H2

Equipaggiamenti





EQUIPAGGIAMENTI DI SERIE

- ABS con EBV e assistenza alla frenata d'emergenza
- Airbag conducente a ritenuta programmata
- Alzacristalli anteriori elettrici (impuls. lato cond.)
- Anelli d'ancoraggio nel vano di carico rinforzati (base, mezza altezza e parte superiore)
- Chiusura automatica delle porte in movimento
- Chiusura centralizzata con telecomando a radiofrequenza
- Computer di bordo
- Controllo dinamico della traiettoria (ESP) adattivo al carico + Hill Start Assist + Extended Grip + Sistema antisbandamento del rimorchio
- Copriruota da 16"
- Eco-mode
- Immobilizer
- Indicatore temperatura esterna
- Pannello laterale sinistro lamierato
- Paratia divisoria completa lamierata (vetrata su doppia cabina)
- Porta laterale destra scorrevole lamierata
- Porte posteriori lamierate a battenti apribili a 180°
- Retrovisori esterni elettrici autosbrinatori
- Ruota di scorta
- Sedile conducente "Comfort" a regolazione lombare, in altezza e longitudinale con bracciolo
- Sedile passeggero biposto
- Selleria Kario
- Vano aperto in plancia lato passeggero
- Vano in plancia con illuminazione

Selleria



Selleria Kario



Selleria Java

Equipaggiamenti & opzioni

	FURGONE	DOPPIA CABINA
PRESENTAZIONE ESTERNA		
Calandra, paraurti, retrovisori esterni e pedana posteriore in nero grafite	●	●
Pack Style: calandra con inserti cromati e fascia nero brillante, paraurti in tinta carrozzeria, montanti laterali posteriori, binario porta scorrevole e retrovisori in tinta	○	○
Tinte metallizzate/ speciali su richiesta	o/o	o/o
Copriruota "Bol" 16" / Copriruota Maxi 16"	●/○	●/○
Cerchi in lega 17" "Cyclades"	○	○
SICUREZZA		
ABS con EBV (ripartitore elettronico della frenata) e assistenza alla frenata di emergenza, associata a 4 freni a disco	●	●
Controllo dinamico della traiettoria (ESP) adattivo al carico, Extended Grip, Hill Start Assist, sistema antisbandamento del rimorchio, controllo adattivo del carico	●	●
Immobilizer	●	●
Airbag conducente a ritenuta programmata, poggiatesta, cinture a 3 punti (con limitatore di sforzo e pretensionatori)	●	●
Airbag passeggero laterale disattivabile	○	○
Sistema controllo pressione pneumatici	○	○
Airbag laterali a tendina (+ torace sul sedile passeggero singolo)	○	○
Cruise Control (regolatore e limitatore di velocità) con comandi al volante	○	○
Radar di parcheggio a 4 sensori, disattivabile tramite comando in plancia	○	○
Parking camera con display sul retrovisore interno (o sullo schermo R-Link se presente)	○	○
Pneumatici All Seasons	○	○
Vano ruota di scorta antifurto	○	○
Chiusura centralizzata delle porte con telecomando ed in movimento	●	●
Super chiusura centralizzata	○	○
Due chiavi a 3 bottoni con telecomando	●	●
Terza chiave	○	○
Easy Access System	○	○
Predisposizione antifurto	○	○
VISIBILITÀ, ILLUMINAZIONE, GUIDA		
Fari fendinebbia	○	○
Retrovisori esterni a doppio campo	●	●
Specchio "Wide View"	○	○
Servosterzo, volante a 4 razze regolabile in altezza e in profondità	●	●
Eco-mode	●	●
Tachigrafo digitale	○	○
Computer di bordo: velocità media, consumo globale/medio/istantaneo, autonomia, orologio, chilometraggio globale e parziale	●	●
Indicatore temperatura esterna	●	●
COMFORT		
Alzacristalli anteriori elettrici (impulsionale lato conducente)	●	●
Retrovisori esterni elettrici autosbrinatori	●	●
Riscaldamento a 4 velocità di ventilazione	●	●
Climatizzatore anteriore a regolazione manuale	○	○
Climatizzatore anteriore automatico	○	○
Volante in cuoio (implica Cruise Control)	○	○
PLANCIA, SEDILI E PRESENTAZIONE INTERNA		
Plancia con frontale carbone scuro e grigio medio, inserto sul cambio carbone scuro	●	●
Pack Luxe: plancia con frontale carbone scuro e grigio medio con vano chiuso, quadro strumenti con cornice in cromo, cornice degli aereatori nero brillante, inserto sul cambio cromato, cornice degli altoparlanti cromata	○	○
Vano in plancia illuminato e refrigerato (se presente il climatizzatore)	●	●
Smoking Pack	○	○
Sedile conducente regolabile in altezza, longitudinalmente e nell'inclinazione dello schienale	●	●
Sedile conducente "Comfort" con regolazione lombare e bracciolo	●	●
Sedile passeggero anteriore a 2 posti con sostegno laterale rinforzato	●	-
Sedile passeggero anteriore a 2 posti con sostegno laterale rinforzato e vano portaoggetti sotto la seduta	-	●
Sedile "Ufficio Mobile": sedile passeggero anteriore a 2 posti con vani di carico per laptop, tavoletta fermacarte, vano di 54 lt sotto la seduta	○	○
Sedile passeggero anteriore individuale "Comfort" con bracciolo con regolazione in altezza, longitudinale, lombare ed inclinazione dello schienale	○	○
Senza sedile passeggero	○	-
Sedile posteriore a 3 posti con braccioli, poggiatesta regolabile in altezza, ISOFIX sui posti laterali	-	●
Seduta dei sedili posteriori sollevabile di 2/3 con vano portaoggetti estraibile sotto la seduta	-	●
Selleria Kario	●	●

FURGONE

DOPPIA CABINA

ZONA DI CARICO

Anelli d'ancoraggio al suolo rinforzati: - Furgone: 8 su L1, 10 su L2 - Doppia cabina: 4 su L1, 6 su L2 (490 daN a 30s, norma ISO 27956)	●	●
8 anelli d'ancoraggio supplementari a metà altezza e nella parte alta (75 daN) (10 in assenza di porte laterali, 2 sulla doppia cabina)	●	●
Pianale antisdrucchiabile in legno nella zona di carico	○	○
Rivestimento in plastica a mezza altezza della zona di carico	○	●

PARATIE, PORTIERE, VETRI

Paratia divisoria completa lamierata/ vetrata	●/○	-/●
Paratia divisoria completa lamierata/ vetrata con botola sotto il sedile passeggero	○/○	-/-
Ganci appendiabiti nel vano di carico	○	-
Porta laterale destra scorrevole lamierata/vetrata/ con vetro apribile	●/○/○	-/●/○
Porta laterale sinistra scorrevole lamierata/vetrata/ con vetro apribile	○/○	-/○/○
Pannello sinistro lamierato/vetrato/con vetro apribile	●/○/○	-/○/○
Parte posteriore della carrozzeria lamierata/vetrata	○/○	●/-
Porte posteriori a battenti 180° lamierate/vetrate (con lunotto termico e tergilunotto)	●/○	●/○
Porte posteriori a battenti 270° lamierate/vetrate (solo su L2, senza tergilunotto)	○/○	○/○
Portellone vetrato, lunotto termico e tergilunotto	○	○

COMUNICAZIONE

Radio Bluetooth®, USB e AUX sul frontale, con codice e comandi al volante	○	○
MEDIA NAV: Navigatore touchscreen 7", radio Bluetooth®, USB e AUX sul frontale, con codice e comandi al volante	○	○
R-Link*: touchscreen multimediale 7" R-Link, comandi vocali, radio con codice e comandi al volante, navigatore TomTom®, audio-streaming e viva voce Bluetooth®, USB e AUX, connettività a Internet e al veicolo, impianto auditorium "3D" by Arkamys®, R-sound Effect	○	○
Cartografia europea	○	○
Supporto smartphone	○	○
Applicazione R&GO* con CoPilot® Premium	○	○
Supporto tablet	○	○


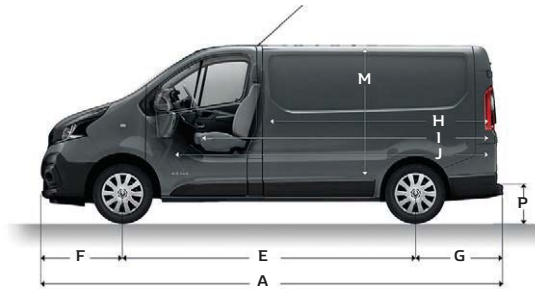
ALTRI EQUIPAGGIAMENTI

Preso accessoria (12V 10A/120W nello spazio di carico)	○	○
Batteria ad alta capacità (da 720A a 800A a seconda delle versioni/opzioni)	●	●
Preso di forza motore	○	○
Cablaggio per allestimenti complementari	○	○
Connettore interfaccia allestitori	○	○
Ruota di scorta da 16"	●	●
Gancio traino	○	○

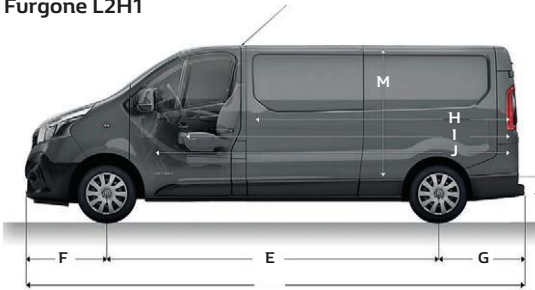
● = Serie; ○ = Opzione; - = Non disponibile; ** = Disponibile su Apple App Store (iOS) e Google Play (Android)

Dimensioni

Furgone L1H1



Furgone L2H1



DIMENSIONI FURGONE (mm)

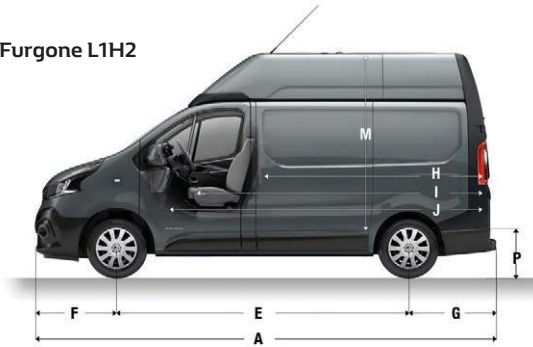
	L1H1	L2H1
Volume di carico (m³)**	5,2	6
Dimensioni esterne		
A Lunghezza totale	4999	5399
B/C Larghezza fuori tutto/ con retrovisori	1956/2 283	1956/2 283
D Altezza a vuoto	1971	1971
E Passo	3098	3498
F Sbalzo anteriore	933	933
G Sbalzo posteriore	968	968
Zona di carico		
Larghezza x lunghezza della botola della paratia	510 x 222	
H Lunghezza utile al pianale	2537	2937
I Lunghezza utile al pianale con paratia con botola	2950	3350
J Lunghezza utile al pianale massima (con sedile sollevato)	3750	4150
Lunghezza utile a 1 metro al pianale	2250	2650
K Larghezza interna massima	1662	1662
L Larghezza tra i passaruota	1268	1268
M Altezza utile	1387	1387
Porte laterali scorrevoli		
Larghezza a 600 mm dal pianale	907	907
N Larghezza a 100 mm dal pianale	1030	1030
Altezza	1284	1284
Porte posteriori		
O Larghezza a 70 mm dal pianale	1391	1391
Altezza	1320	1320
P Soqlia di carico	552	552
Altezza da terra	160	160

* A seconda della motorizzazione. **Metodo VDA: lo spazio è misurato con elementi di un litro di dimensioni 200x100x50 mm. 1 Peso totale a terra meno Tara (peso del veicolo senza conducente e senza opzioni)

MASSE FURGONE (KG)

	L1H1	L2H1
Versioni	T27	T29
Peso totale a terra*	2800-2820	2960-2980
Tara del veicolo	1800-1818	1800-1818
Carico Utile massimo (Portata massima)*	1000-1002	1160-1162
Peso max ammesso sull'asse anteriore	1585	
Peso max ammesso sull'asse posteriore	1650	
Peso max rimorchiabile (frenato/ non frenato)	2000/750	

Furgone L1H2



Furgone L2H2



DIMENSIONE FURGONE H2 (mm)

	L1H2	L2H2
Volume utile (m³)**	7,2	8,6
Dimensioni esterne		
A Lunghezza totale	4999	5399
B/C Larghezza fuori tutto/ con retrovisori	1956/2283	1956/2283
D Altezza a vuoto	2465	2465
E Passo	3098	3498
F Sbalzo anteriore	933	933
G Sbalzo posteriore	968	968
Zona di carico		
Larghezza x lunghezza della botola della paratia	510 x 222	510 x 222
H Lunghezza utile al pianale	2537	2937
I Lunghezza utile al pianale con paratia con botola	2950	3350
J Lunghezza utile al pianale massima (con sedile sollevato)	3750	4150
Lunghezza utile a 1 metro al pianale	2250	2650
K Larghezza interna massima	1662	1662
L Larghezza tra i passaruota	1268	1268
M Altezza utile	1898	1898
Porte laterali scorrevoli		
Larghezza a 600 mm dal pianale	907	907
N Larghezza a 100 mm dal pianale	1030	1030
Altezza	1284	1284
Porte posteriori		
O Larghezza a 70 mm dal pianale	1391	1391
Altezza	1820	1820
P Soglia di carico	552	552
Altezza da terra	160	160

MASSE FURGONE (KG)


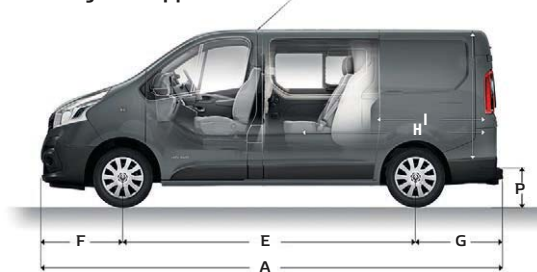
	L1H2	L2H2
Versione	T29	T29
Peso totale a terra*	2980	3070
Tara del veicolo	1897	1945
Carico Utile massimo (Portata massima)*	1083	1125
Peso max ammesso sull'asse anteriore		1585
Peso max ammesso sull'asse posteriore		1650
Peso max rimorchiabile (frenato/ non frenato)		2000/750

* A seconda della motorizzazione. **Metodo VDA: lo spazio è misurato con elementi di un litro di dimensioni 200x100x50mm. 1 Peso totale a terra meno Tara (peso del veicolo senza conducente e senza opzioni)



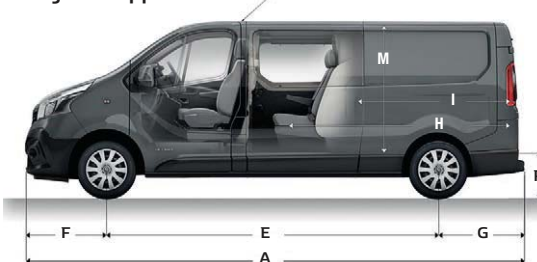
Dimensioni

Furgone doppia cabina

Furgone doppia cabina L1H1



Furgone doppia cabina L2H1



DIMENSIONI DOPPIA CABINA (mm)

	L1H1	L2H1
Volume di carico (m³)**	3,2	4
Dimensioni esterne		
A Lunghezza totale	4999	5399
B/C Larghezza fuori tutto/ con retrovisori	1956/2283	1956/2283
D Altezza a vuoto	1971	1971
E Passo	3098	3498
F Sbalzo anteriore	933	933
G Sbalzo posteriore	968	968
Zona di carico		
Larghezza x lunghezza dell'apertura nel sedile	225 x 1220	225 x 1220
H Lunghezza utile a 30 mm al pianale (fino a 222 mm)	1914 a 2023	2314 a 2423
I Lunghezza utile a 400 mm al pianale	1419	1819
Lunghezza utile a 1,1 metro al pianale	1340	1740
K Larghezza interna massima	1662	1662
L Larghezza tra i passaruota	1268	1268
M Altezza utile	1387	1387
Porte laterali scorrevoli		
Larghezza a 600 mm dal pianale	907	907
N Larghezza a 100 mm dal pianale	1030	1030
Altezza	1284	1284
Porte posteriori		
O Larghezza a 70 mm dal pianale	1391	1391
Altezza	1320	1320
P Soglia di carico	552	552
Altezza da terra	160	160

* A seconda della motorizzazione. ** Metodo VDA: lo spazio è misurato con elementi di un litro di dimensioni 200x100x50 mm. 1 Peso totale a terra meno Tara (peso del veicolo senza conducente e senza opzioni)

MASSE DOPPIA CABINA (KG)

Versione	L1H1		L2H1
	T27	T29	T29
Peso totale a terra*	2825-2835	2834-2844	2940-2950
Tara del veicolo	1920-1930	1920-1930	1975-1985
Carico Utile massimo (Portata massima)*	905	914	965
Peso max ammesso sull'asse anteriore		1585	
Peso max ammesso sull'asse posteriore		1650	
Peso max rimorchiabile (frenato/ non frenato)		2000/750	

Configurazioni

Furgone



1 porta laterale scorrevole (di serie)



2 porte laterali scorrevoli

Furgone semi vetrato



1 porta laterale scorrevole



2 porte laterali scorrevoli

Furgone vetrato



1 porta laterale scorrevole



2 porte laterali scorrevoli

Doppia cabina



1 porta laterale scorrevole (di serie)



2 porte laterali scorrevoli

Porte posteriori



Porte a battenti lamierate 180° (di serie) / 255°



Porte a battenti vetrate 180°/255°



Portellone vetrato

Pack Style



Calandra con inserti cromati e fascia nero brillanti, paraurti in tinta carrozzeria, montanti laterali posteriori, binario porta scorrevole e retrovisori in tinta.

Copriruota e cerchi



Copriruota da 16" (di Serie)

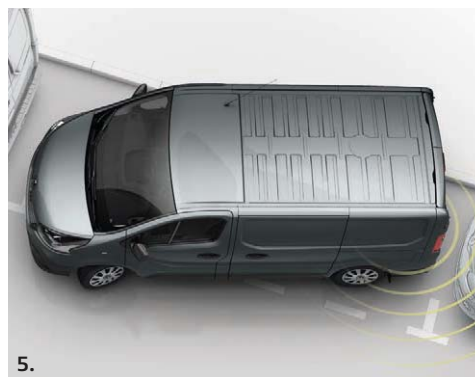


Copriruota 16" Maxi



Cerchi in lega da 17" Cyclade

Opzioni



1. Fari fendinebbia. I fendinebbia aumentano visibilità e sicurezza in caso di condizioni meteo difficili. I sensori di pioggia e luce attivano automaticamente i tergicristalli e i fari.

2. Specchio Wide View. Integrato nell'alea parasole lato passeggero, amplia il tuo campo visivo laterale permettendo di visualizzare 3/4 dell'angolo cieco posteriore.

3. Airbag. Airbag conducente (di serie) e passeggero a ritenuta programmata, poggiatesta e cinture di sicurezza a tre punti che includono limitatori di carico e pretensionatori. Gli airbag laterali a tendina sono combinati con un airbag torace per le versioni con sedile passeggero singolo.

4. Parking Camera. Associata al parking radar e integrata nello specchietto retrovisore interno, per manovre al millimetro!

5. Parking Radar. Per facilitare le manovre di parcheggio, il sistema avverte degli ostacoli dietro al veicolo con una sequenza di avvisi sonori sempre più ravvicinati in proporzione alla distanza dall'ostacolo. Il sistema riduce efficacemente il rischio di incidenti o danni al veicolo.

6. Cruise control. Consente di impostare una velocità di crociera o di stabilire la velocità massima. Un comando al volante permette di modificare la velocità scelta.

Opzioni



1. Paratia con botola. Due aperture consentono di estendere la lunghezza di carico di 1.2m. **2. Easy Access System.** Accesso, avvio e chiusura del veicolo a mani libere. È sufficiente avere la card con sé e sfiorare il pulsante sulla maniglia per aprire le porte o quello sulla console per avviare il motore. **3. Rivestimento completo della zona di carico in legno.** Protegge la zona di carico di TRAFIC anche dai carichi più intensi. **4. Paratia completa lamierata.** **5. Appendiabiti.** Ganci appendiabiti posizionati sulla paratia. **6. Paratia vetrata, pianale in legno e rivestimento a mezza altezza.** Il pianale di legno con rivestimento antiscivolo in materiale plastico fino a mezza altezza protegge efficacemente l'area di carico.



1.

1. Ufficio Mobile. Il sedile passeggero diventa scrivania, per poggiare il tuo laptop o poter scrivere degli appunti, oltre a disporre di un vano portaoggetti di ben 54 litri per riporre oggetti ingombranti al riparo da occhi indiscreti. **2.-3. Radio Connect R&GO.** Queste radio con lettore CD e comandi al volante ti permettono di fare chiamate in vivavoce grazie alla tecnologia Bluetooth®. Inoltre dispongono di prese USB e AUX integrate sul frontalino ed una seconda porta USB proprio accanto al supporto per smartphone. Tutte queste prese possono essere usate per ascoltare la musica da dispositivi mobili multimediali. Le radio sono compatibili con il supporto per tablet o smartphone e con l'applicazione R&GO. **4. Media Nav.** Il sistema Media Nav racchiude tutte le funzioni multimediali essenziali. Con uno schermo touch da 7" (18 cm), Media Nav include la radio con comandi al volante e la tecnologia Bluetooth®, per ascoltare la musica in audio-streaming e telefonare in vivavoce. Puoi collegare anche i tuoi device mobili attraverso le porte USB e AUX sul frontalino. Il MEDIA NAV presenta di serie il navigatore Nav & GO, con visualizzazione delle mappe in 2D e 2,5D Birdview. Grazie alla porta USB e all'interfaccia web integrata, puoi installare le mappe NAVTEQ dopo averle scaricate dal tuo computer. **5. R-Link.** Il tablet multimediale R-Link con schermo 7", dispone di comandi vocali e al volante, navigatore TomTom®, audio streaming e vivavoce Bluetooth®, porte USB e AUX, connettività ad Internet, impianto auditorium "3D" by Arkamys® e R-sound effect.



2.



3.



4.



5.

Opzioni



1. Sedile individuale passeggero "Comfort". Sedile passeggero a regolazione lombare, regolabile anche in altezza e profondità con bracciolo. **2. Clima manuale.** Imposta la ventilazione e la distribuzione dell'aria ed è dotato di funzione di ricircolo dell'aria e filtro antipolline. **3. Sedili passeggeri doppia cabina.** Divano posterior con 3 posti "Comfort" con braccioli, schienali reclinabili e poggiatesta regolabili, in altezza e attacchi ISOFIX ai posti laterali. **4. Clima automatico.** Permette di regolare la temperatura ideale, attraverso un pannello digitale semplice e intuitivo. **5. Supporto per smartphone.** Fissato sulla consolle centrale, per essere sempre a portata di mano del guidatore. Orientabile sia in verticale che in orizzontale, la vicina porta USB può essere usata per ricaricare il dispositivo collegato. **6. Cronotachigrafo digitale.** Permette di registrare la velocità e i tempi di guida e di attività (tempo di lavoro e riposo, percorso...).

Accessori



1. Portapacchi in alluminio e scala. Consente di trasportare un carico aggiuntivo sul tetto del veicolo in completa sicurezza. La scala consente un accesso più semplice al tetto. Il portapacchi può portare un carico fino a 160kg. **2. Soglia di carico in acciaio.** Copre e protegge la soglia di carico del veicolo. **3. Kit fendinebbia.** Aumenta la visibilità del conducente in caso di situazioni climatiche avverse. **4. Deflettore finestrino anteriore.** Consente di guidare in totale comfort, anche con i finestrini aperti, evitando correnti d'aria. **5. Allarme.** Essenziale per assicurare la sicurezza del tuo veicolo. Riduce efficacemente il rischio di furto del veicolo o degli oggetti al suo interno. **6. Griglia di protezione dei vetri posteriori.** Protegge dai tentativi di intrusione conservando una buona visibilità per il conducente. **7. Gancio traino standard amovibile.** Consente di trasportare qualsiasi equipaggiamento professionale in completa sicurezza. Assicura una perfetta compatibilità con il veicolo e mette a riparo da eventuali rischi di deformazione della carrozzeria. Può essere utilizzato per diversi utilizzi, anche intensi. **8. Radar Parking anteriore e posteriore.** Facilita le manovre individuando gli ostacoli che potrebbero colpire il veicolo.

Accessori



- 1. Pianale in legno/periferiche laterali/passaruota.** Composto da un pianale in legno, delle periferiche e delle coperture dei passaruota, permette di proteggere efficacemente la zona di carico di TRAFIC dal trasporto di merci. **2. Portapacchi interno.** Consente di riporre oggetti lunghi all'interno dell'area di carico. Può sostenere un peso fino a 13 kg. **3 e 4. Coprisedili in tessuto o TEP.** Confortevoli e resistenti, garantiscono una protezione ottimale per le sellerie originali del veicolo. I coprisedili sono compatibili con gli airbag. **5 e 6. Tappeto in tessuto e caucciù.** Disegnati su misura di TRAFIC, si incastrano perfettamente nei sostegni all'interno del veicolo ed offrono una protezione completa del fondo del veicolo. Il tappeto in caucciù è facilmente lavabile con un getto d'acqua. **7. Supporto estintore.** Permette di fissare un estintore da 1 o 3kg nell'abitacolo e di mantenerlo in posizione in caso di urto. **8. Luce a LED.** Migliora l'illuminazione dell'area di carico.



1.



2.



3.



4.



5.



6.



7.

1. Portapacchi. In alluminio o acciaio, disegnato espressamente per Renault TRAFIC, il portapacchi è dotato di un rullo posteriore per facilitare il carico. **2. UFO.** Calotta con 4 sfere in acciaio anti-trapano ideale per chi ha bisogno di mettere in sicurezza il vano di carico per periodi brevi. **3. UFO+.** Calotta, cuneo e piastra di fissaggio in acciaio disponibile con chiave reversibile piatta e con impugnatura gommata. È ideale e comoda per chi ha bisogno di avere sempre in sicurezza il vano di carico grazie anche al sistema di autobloccaggio. **4. Barre da tetto.** Disponibili in alluminio o in acciaio, permettono di trasportare fino a 188kg di carico supplementare. **5. Protezione maniglie delle portiere.** Questi dettagli di stile consentono di proteggere la carrozzeria dai graffi. **6. Protezione passaruota.** **7. Paraspruzzi anteriori e posteriori.** I paraspruzzi proteggono il fondo del veicolo e la carrozzeria da graffi, schizzi di fango o sassi.

Motorizzazioni

	dCi 95	dCi120	Energy dCi 125 Twin Turbo	Energy dCi 145 Twin Turbo
MOTORIZZAZIONE				
Cilindrata (cm ³) / Numero di cilindri / Valvole	1598/4/16	1598/4/16	1598/4/16	1598/4/16
Potenza max kW CEE (cv) a giri/min	70 (95) / 3 500	89 (120) / 3 500	92 (125) / 3 500	107(145)/3500
Coppia max Nm CEE a giri/min	260/1500	300/1750	320/1500	340/1750
Tipo d'iniezione	Common rail + turbo a geometria variabile		Common rail + twin turbo	
Carburante e volume del serbatoio (L)			Diesel - 80	
Volume del serbatoio AdBlue (L)			20l	
Norma antinquinamento / catalizzatore / FAP			Euro 6B / •/•	
Cambio a 6 rapporti			Manuale	
Stop&Start + Energy Smart Management	-	-	•	•
Intervallo di manutenzione	fino a 40000 km / 2 anni			

PERFORMANCE

Velocità max (km/h)	154	166	174	181
0 / 100 km/h (s)	15,4	12,6	11,9	10,9

CONSUMI ED EMISSIONI DI CO₂*

Consumo urbano (l/100 km)**	7,8/8,0/-/-	7,8/8,0/-/-	6/7,0/7,3/7,4	7,1/7,2/7,3/7,4
Consumo extra-urbano ((l/100 km)**	5,8/6,0/-/-	5,8/6,0/-/-	5,5/5,6/6,5/6,6	5,6/5,8/6,5/6,6
Consumo misto (l/100 km)**	6,5/6,7/-/-	6,5/6,7/-/-	6/6,1/6,8/6,9	6,1/6,3/6,8/6,9
Emissioni di CO ₂ (g/km)**	170/174/-/-	170/174/-/-	155/159/175/178	160/164/175/178

STERZO

Ø di sterzata tra i marciapiedi (m)	Passo corto: 11,84		Passo lungo: 13,17	
Ø di sterzata tra i muri (m)	Passo corto : 12,40		Passo lungo : 13,73	

FRENI

ABS con AFU e EBV / ESP adattivo con ASR	•			
Anteriori: dischi ventilati - Posteriori: dischi pieni				
Ø / larghezza (mm)	296 / 28 - 280 / 12			

PNEUMATICI

Dimensione pneumatici / Ruote	Serie : 205/65 R16 Opzione : 215/60 R17		Serie : 215/65 R16 Option : 215/60 R17	
-------------------------------	--	--	---	--

• = Di serie - = Non disponibile

* Consumi ed emissioni omologati. I consumi di carburante, così come le emissioni di CO₂ sono omologate conformemente ad un metodo standard regolamentare. Identico per tutti i costruttori, questo metodo permette di comparare tra loro i diversi veicoli. I consumi in utilizzo reale dipendono dalle condizioni di utilizzo del veicolo, dagli equipaggiamenti e dallo stile di guida del conducente.

** Furgone L1H1 / Furgone L2H1 e Doppia Cabina L1 e L2 / Furgone L1H2 / Furgone L2H2.

TIPO DI PNEUMATICI	Pneumatici estivi						Pneumatici All Seasons
	205/65 R16		215/65 R16			215/60 R17	205/65 R16
Dimensione pneumatici / Ruote							
Marca	Goodyear Cargo Marathon TLCCO ₂	Continental VancoEco	Continental VancoEco	Goodyear Cargo Marathon	Michelin Agilis 51	Dunlop Econodrive	Goodyear CargoVector 2
Classe di efficienza nei consumi	C	B	C	B	C	C	E
Classe di aderenza sul bagnato	B	A	B	A	A	B	C
Classe di rumore esterno da rotolamento (dB)	71	72	70	72	72	69	69

Servizi Renault

CONTRATTI DI ASSISTENZA RENAULT SERVIZI CONNESSI

Vuoi prendere più tempo per te e sentirti libero? Opta per l'assistenza pianificata. Tappe e date in cui la tua Renault ha bisogno di attenzioni particolari: la revisione periodica, la rimessa a livello dei liquidi, la verifica delle parti soggette ad usura e la eventuale sostituzione in caso di bisogno, conformemente alle raccomandazioni costruttore.

100% serenità:

- Il Know how della rete Renault e la qualità delle parti di ricambio originali Renault
 - Una migliore valorizzazione del veicolo alla rivendita
- L'assistenza del tuo veicolo con un costo sempre sotto controllo

CONTRATTO DI ESTENSIONE DI GARANZIA

In Renault, nel periodo che segue l'acquisto della tua nuova auto, ci prendiamo in carico tutte le riparazioni e le sostituzioni delle parti meccaniche, elettriche ed elettroniche che dovessero risultare difettose. L'estensione di garanzia prolunga nel tempo i vantaggi della garanzia prevista dal costruttore. Per essere sempre più sereno.

Viaggia senza pensieri:

- La tua auto sempre e solo nelle mani della migliore rete di assistenza specializzata
- Parti di ricambio per tutti gli interventi
- Una garanzia fino a 6 anni e/o 150.000 km

Con Renault R-Link 2, i servizi sono già all'interno della tua auto. Innovativi, intuitivi, offrono funzioni assolutamente essenziali al giorno d'oggi: resta connesso al mondo esterno, disponi di aiuto alla guida per ottimizzare i tuoi percorsi e di sistemi di sicurezza tra i più performanti.

Per una guida più serena:

Navigazione: cartografia pre-installata all'interno del veicolo con aggiornamenti gratuiti per il primo anno. Se vuoi prolungare il tuo abbonamento, niente di più semplice: basta collegarsi all'R-Link store e scaricarli in diretta.

Info traffico: visualizza i dati sul traffico sul tuo percorso in tempo reale

Catalogo APP: inventa ad ogni istante la vita a bordo scaricando su R-Link Store nuove APP com e Coyote, Michelin, R Sound effect, flussi Rss...

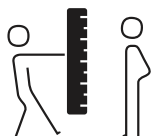


Renault Pro+, un team di esperti al tuo servizio



Renault è presente sul mercato dei veicoli commerciali da oltre un secolo, con l'obiettivo di fornire ai propri clienti professionali soluzioni adeguate e innovative. È per questo che Renault è leader in Europa dal 1998: i nostri veicoli sono al 100% ideati, progettati e prodotti da Renault. Inoltre, abbiamo deciso di creare Renault Pro+: un marchio expert dedicato a tutti i possessori di veicoli commerciali. L'obiettivo di Renault Pro+ è offrire prodotti e servizi su misura per i suoi clienti con la massima professionalità possibile.

Specialista Renault Pro+



Specialisti al tuo servizio

Un venditore specialista per vetture e veicoli commerciali destinati alla clientela professionale

Un accettatore post-vendita specializzato

Una zona di accoglienza riservata ai professionisti

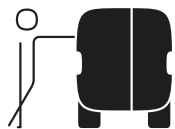


Una scelta semplice

Esposizione di una gamma completa di veicoli commerciali

Prova veicolo senza appuntamento

Preventivo entro 48 ore, anche per i veicoli allestiti



Sempre in movimento

Orari del servizio di assistenza prolungati

Servizio veloce e diagnosi in 8 ore

Possibilità di usufruire di un veicolo sostitutivo

LA RETE RENAULT SI IMPEGNA A:

- RISPONDERE ALLE TUE RICHIESTE SU INTERNET ENTRO IL GIORNO LAVORATIVO SUCCESSIVO.
- CONSENTIRTI LA PROVA DEL MODELLO, DA TE SCELTO FRA QUELLI DISPONIBILI, ENTRO 2 GIORNI LAVORATIVI.
- INFORMARTI REGOLARMENTE SULL'AVANZAMENTO DELL'ORDINE DELLA TUA VETTURA FINO ALLA CONSEGNA.
- RESTITUIRE IL TUO VEICOLO, DOPO OGNI INTERVENTO IN OFFICINA, RISPETTANDO L'ORA ED IL PREZZO CONVENUTI.
- OFFRIRTI GRATUITAMENTE TUTTI GLI INTERVENTI D'OFFICINA CHE FOSSERO EFFETTUATI SENZA IL TUO ACCORDO.
- PREMIARE LA TUA FEDELITÀ, RISERVANDOTI INIZIATIVE ESCLUSIVE SU MY RENAULT.
- GARANTIRE LA QUALITÀ DELL'ASSISTENZA ALLE TUE RENAULT A BENZINA, GASOLIO, GPL E CON MOTORE ELETTRICO, MANTENENDO COSTANTEMENTE ELEVATO IL LIVELLO TECNICO DEL PERSONALE E DELLE DOTAZIONI D'OFFICINA.





TRAFIC



Renault TRAFIC

Il motore
del tuo successo

Continua l'esperienza di Renault TRAFIC
SU www.renault.it



Le informazioni contenute nella presente brochure sono conformi alla descrizione dei veicoli alla data di stampa riportata in ultima di copertina. Questo documento è stato realizzato con riferimento alle pre-serie o prototipi. Nel quadro di una politica di miglioramento continuo del prodotto, Renault si riserva il diritto ad ogni momento di modificare le specifiche dei veicoli descritti. Queste modifiche - tenuto conto dei tempi tecnici per la realizzazione e distribuzione di brochure aggiornate - sono comunque notificate ai concessionari RENAULT immediatamente, onde consentire a questi ultimi di poter rendere edotto il cliente prima dell'acquisto. Alcuni equipaggiamenti presentati potrebbero non essere disponibili (di serie, in opzione o come accessori). Vogliate pertanto consultare il vostro concessionario locale per ricevere i dati più aggiornati. A causa dei limiti tecnici di stampa, i colori riprodotti in questo documento possono differire leggermente dai colori reali delle vetture e degli interni e non sono contrattualmente vincolanti. Tutti i diritti sono riservati. La riproduzione in ogni forma o tramite qualsiasi mezzo, di parte o di tutta la presente pubblicazione è vietata, senza l'autorizzazione preventiva di RENAULT.

Renault raccomanda 